

2018年11月21日

# 2018年度 第2四半期決算概要

---

- ◇ 中期3ヶ年計画 フォワード304 進捗報告
- ◇ 2018年度 第2四半期決算概要
- ◇ 2018年度 計画概要



中越パルプ工業株式会社

※本資料は百万円未満を切り捨てて表示してあります。

# フォワード304 事業戦略ロードマップ


	2018年度				2019年度				2020年度			
	1Q	2Q	3Q	4Q	1Q	2Q	3Q	4Q	1Q	2Q	3Q	4Q
パルプ事業 拡大	ラインナップ拡充 に向けて設備設置		稼働開始									
ナノフォレスト 事業 拡大・発展	高機能CNFパイロットプラント建設計画化				パイロットプラント建設・稼働(疎水性CNF)							
					CNF樹脂展開強化・設備増強							
合併事業 への参画	合併会社設立		食品トレイ事業 設備設置				稼働開始					
							断熱シート事業 検討					
不動産の 有効活用			検討		実行							

# フォワード304 取り組み状況①

## ◎パルプ事業拡大の取り組み

- ・販売ラインナップの拡充として、高岡工場において『NUKP』の生産・販売を開始。  
(2018年度下期計画 3,000t)

### 『NUKPの出荷状況』



アジア方面へ輸出

中国等の旺盛な  
需要の獲得を  
目指す

- ・2018年度 パルプ販売数量  
対前年 2割増を計画。

## フワード304 取り組み状況②

### ◎ナノフォレスト事業展開

- ・セルロース・ナノファイバーは、「ナノフォレスト」ブランドとしてさらなる用途拡大のため各メーカーとの研究開発を実施。
- ・川内工場の第一期商業プラントに続き、高機能CNFパイロットプラントの建設、CNF樹脂展開強化設備の増強を図る計画。

#### ● 株式会社ダーカー製 「アルバ23」



(写真提供:株式会社ダーカー)

卓球ラケットの合板に、  
ナノフォレストを用いた特殊な加工方法により  
今までの常識を超えた  
「木材のしなり、食い込み力、反発力」を感じられる  
ラケットが誕生。

## フワード304 取り組み状況③

### ◎合併事業への参画

- ・2018年7月に、(株)環境経営総合研究所との合併会社である「中越エコプロダクツ株式会社」を設立。

食品トレイ事業への参入に向け、早期の事業開始を目指す。

プラスチックゴミによる海洋汚染の原因の一つは、使い捨てプラスチック容器の廃棄にあると言われており、世界各国で使用に対する規制が始まっている。

#### ●富山県射水市 六渡寺海岸に漂着したゴミ



(写真提供:富山県)

本事業においては、  
高岡工場内に製造設備を設置。  
石油由来のプラスチック使用を大幅に削減、  
CO<sub>2</sub>排出量の削減にも寄与する、  
世界で唯一の素材「MAPKA®」(マップカ)の製造を行う。

# 業績概要 【連結】

単位:百万円

	2017年度 第2四半期累計	2018年度 第2四半期累計	増 減
売 上 高	46,125	45,503	▲622
営 業 利 益	▲113	▲878	▲765
経 常 利 益	▲231	▲612	▲381
親会社株主に帰属する 四半期純利益	▲74	▲492	▲418
R O E ( % )	▲0.1	▲1.0	▲0.9
為替レート(円/US\$)	111.6	109.6	▲2.0
減価償却費(百万円)	4,452	3,986	▲466
連結子会社数	7	8	1
持分法適用会社数	8	8	0

# セグメント別損益

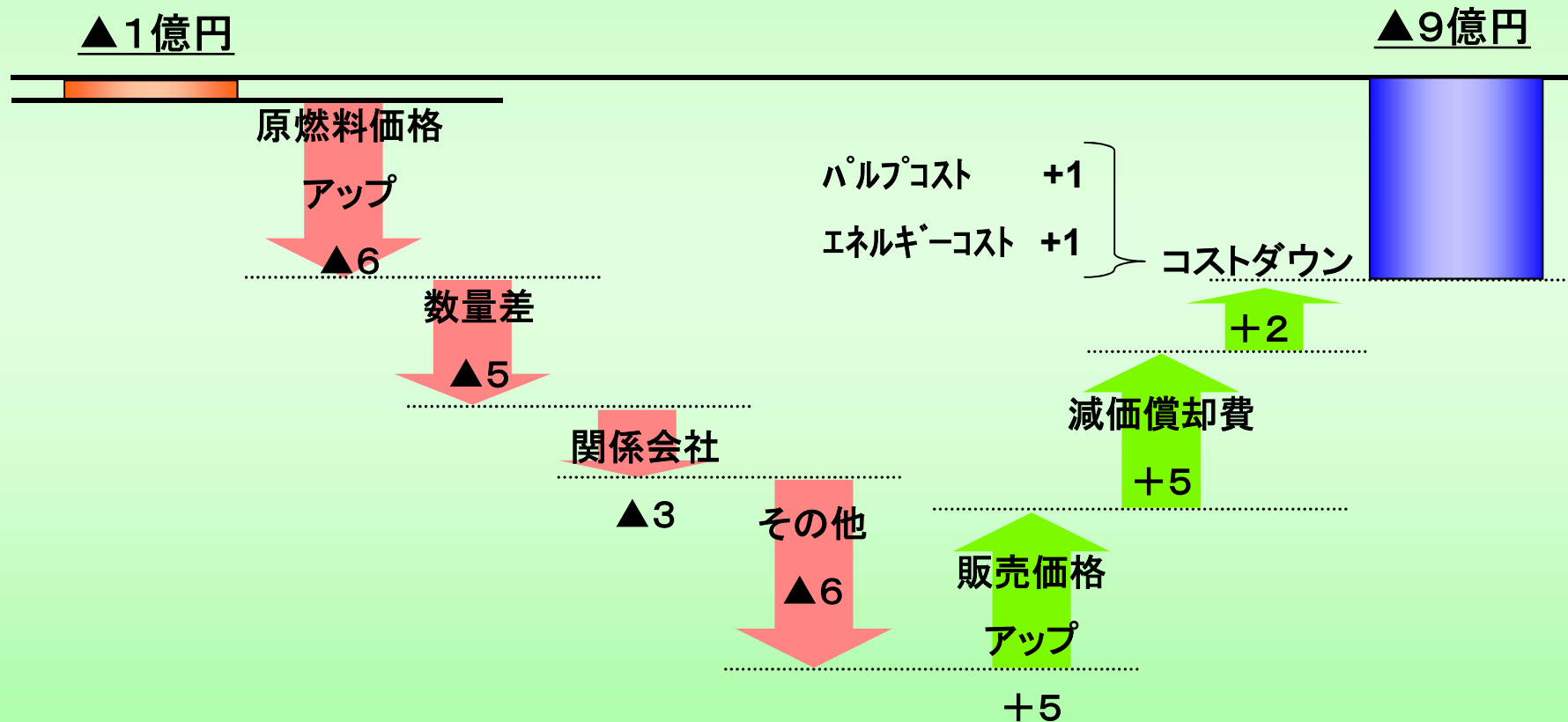
単位:百万円

		紙・パルプ 製造事業	発電事業	その他	調整額	合計
2017年度 第2四半期	売上高	40,541	3,117	10,186	▲7,720	46,125
	セグメント 損益	▲1,091	709	232	37	▲113
2018年度 第2四半期	売上高	39,872	3,479	9,224	▲7,073	45,503
	セグメント 損益	▲1,608	713	▲35	52	▲878
増減	売上高	▲669	362	▲962	647	▲622
	セグメント 損益	▲517	4	▲267	15	▲765

# 連結営業利益増減内訳

2017年度  
第2四半期累計

2018年度  
第2四半期累計





# 連結キャッシュフロー

単位:百万円

	2017年度 第2四半期	2018年度 第2四半期	増 減
営 業 活 動	3,748	2,495	▲1,253
投 資 活 動	▲4,741	▲1,354	3,387
財 務 活 動	▲1,827	▲1,353	474
現金及び現金同等物残高	3,545	4,545	1,000

## 営業活動内訳(億円)

税金等調整前四半期純損失 ▲9、減価償却費 40、売上債権の減少 20、仕入債務の減少 ▲26、他

## 投資活動内訳(億円)

有形固定資産取得 ▲20、短期貸付金の回収 3、長期貸付金の回収 3、他

## 財務活動内訳(億円)

長期借入金返済 ▲51、配当 ▲3  
長期借入金調達 41、他

# 有形固定資産増減明細【連結】

単位:百万円

	期首 残高	増加	減価 償却	除却等	期末 残高	増減
中越パルプ	59,755	2,351	3,790	51	58,265	▲1,490
連結子会社	3,397	84	140	-	3,341	▲56
(連結調整)	▲1,749	148	▲10	-	▲1,591	158
合計	61,403	2,583	3,920	51	60,015	▲1,388

## 主なる増加の内訳

川内工場 6RB水冷壁更新 5億円

高岡工場

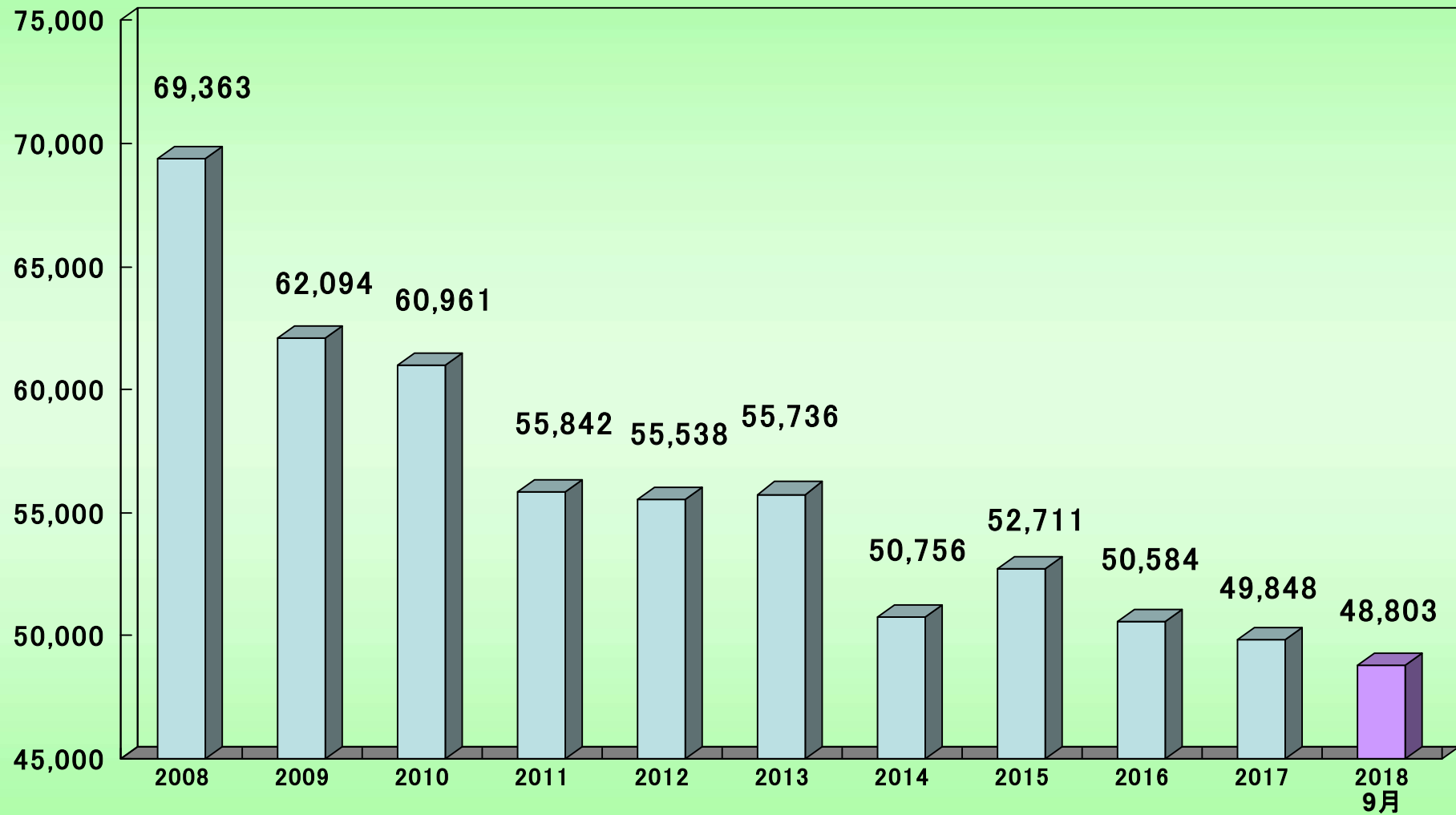
4RBガス式低圧給水加熱器更新 3億円

## 設備投資計画の概要

2016年度(実績)	53億円
2017年度(実績)	48億円
2018年度	45億円
2019年度	52億円
合計	198億円

# 有利子負債【連結】

単位：百万円

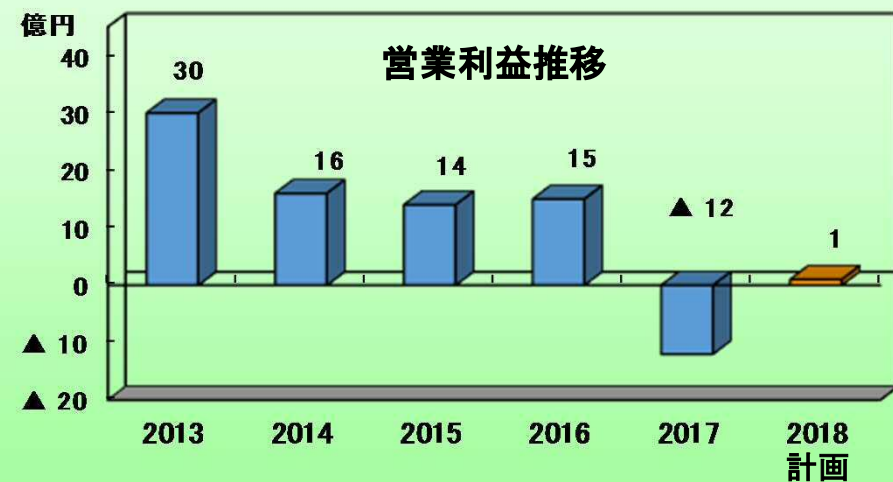


# 計画概要【連結】

単位：百万円

	2017年度 実績	2018年度 計画	増 減
売 上 高	94,824	96,000	1,176
営 業 利 益	▲1,242	50	1,292
経 常 利 益	▲1,293	300	1,593
親会社株主に帰属する 当期純利益	▲5,206	200	5,406
為替レート(円/US\$)	111.0	111.5	0.5
減価償却費	8,836	7,980	▲856

※2018年下期計画 為替レート:113.0円/US\$

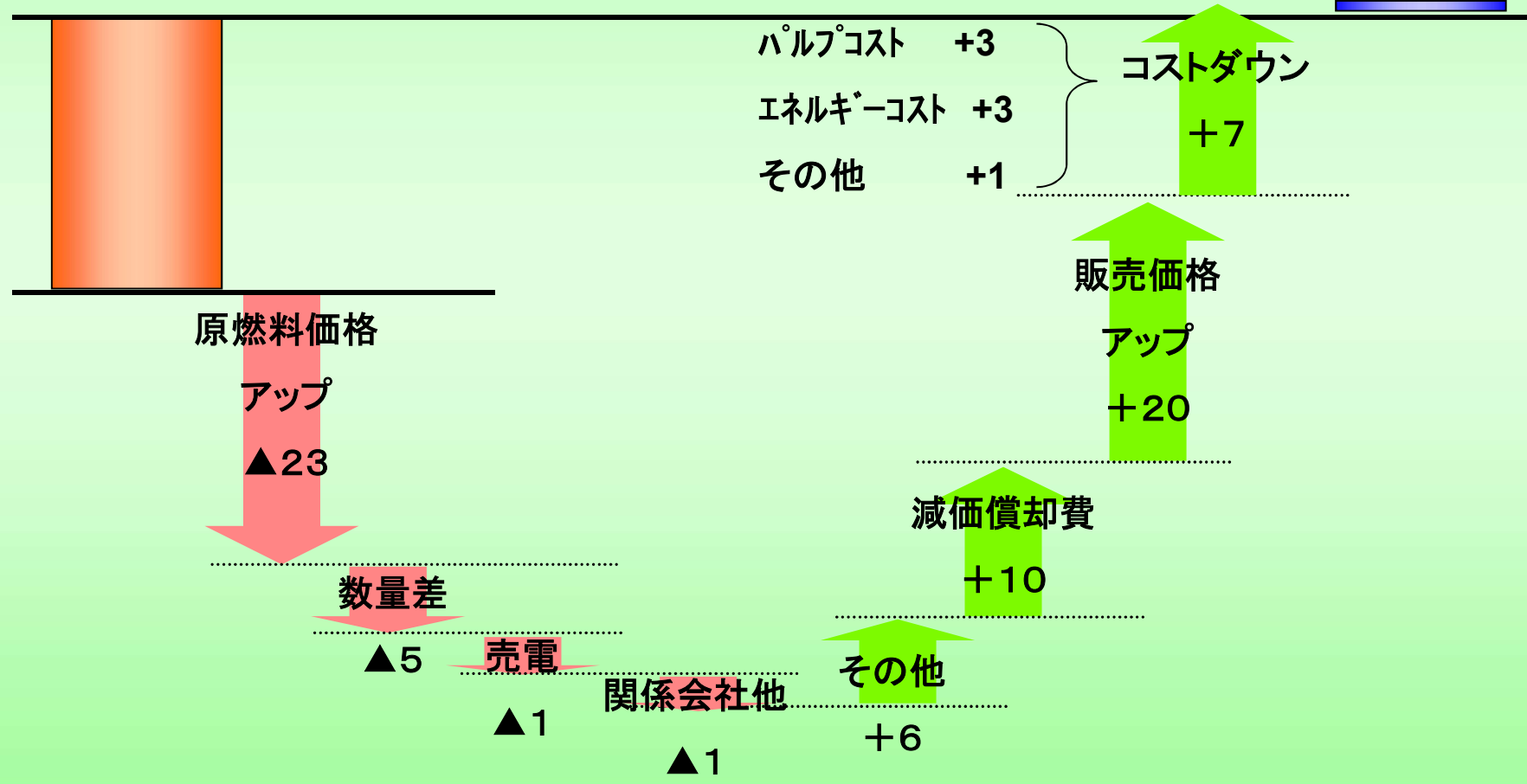


# 連結営業利益増減内訳(計画)

2017年度  
実績

2018年度  
計画  
1億円

▲12億円



# 主要原燃料価格の推移

