



# 平成25年3月期 第2四半期決算概要



「里山物語」は国産間伐材を積極的に活用しています。用紙価格に乗せた寄付金は、協業するNPO法人を通じて、社会的意義の高い活動を里山で行う団体を支援しています。お客様が「里山物語」を使うことによって、森林保全や各地の里山で生まれた、さまざまな社会貢献活動に参加したことを実感していただけます。

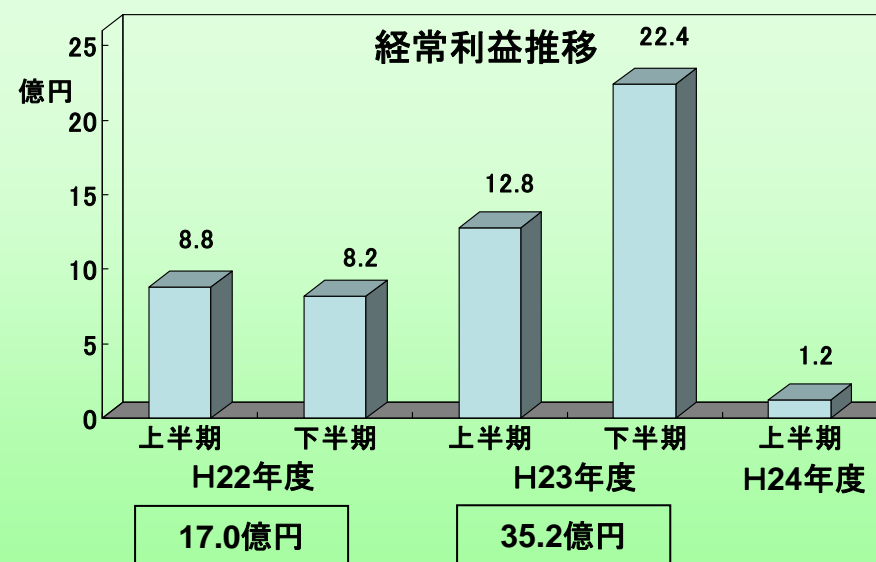
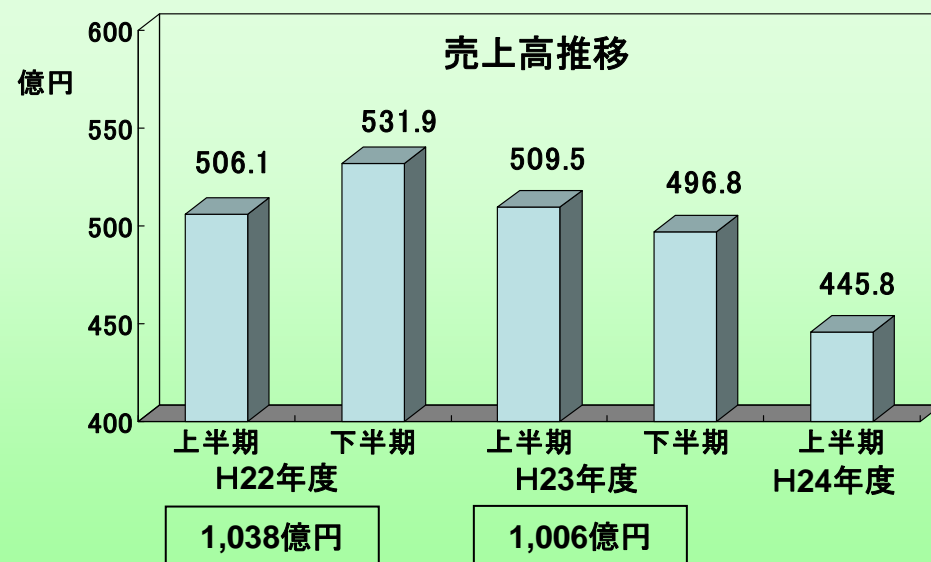
## 中越パルプ工業株式会社

※本資料は百万円未満を切り捨てて表示してあります。

# 業績概要【連結】

単位：百万円

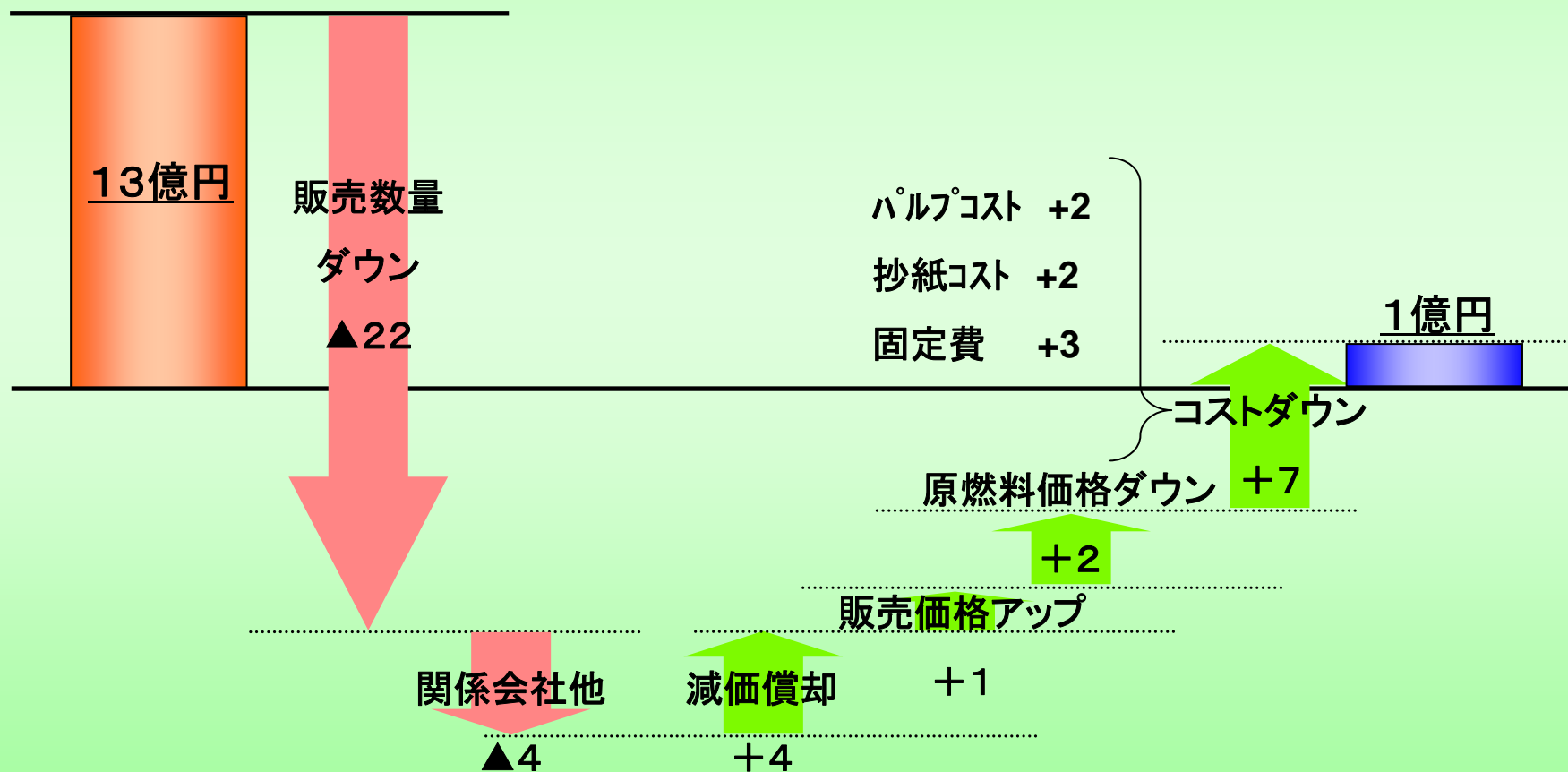
	H24年度 第2四半期累計	H23年度 第2四半期累計	差 異
売 上 高	44,581	50,954	▲6,373
営 業 利 益	199	1,365	▲1,166
経 常 利 益	120	1,283	▲1,163
当期純利益	197	484	▲287



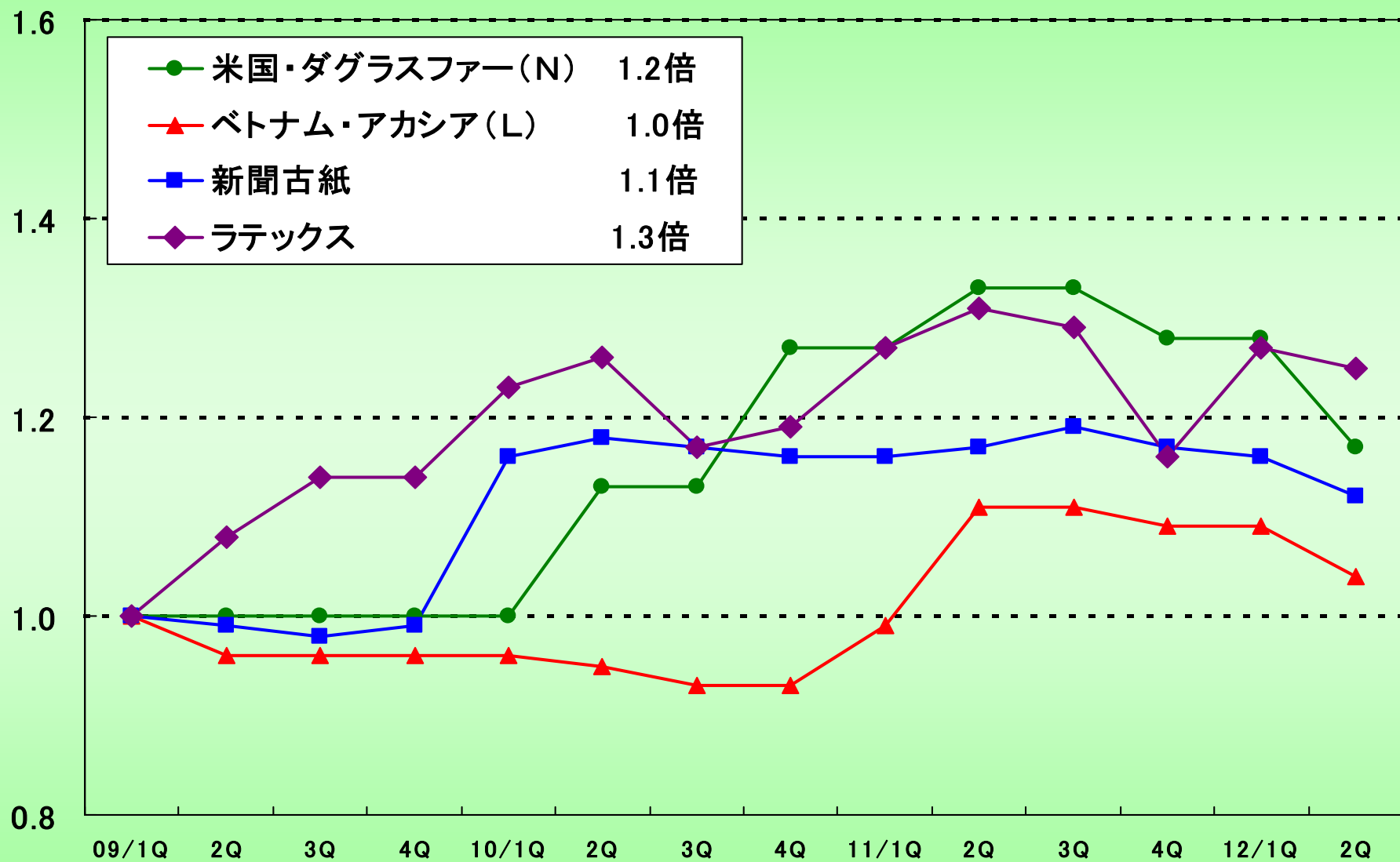
# 連結経常利益増減要因

H23年度  
第2四半期累計

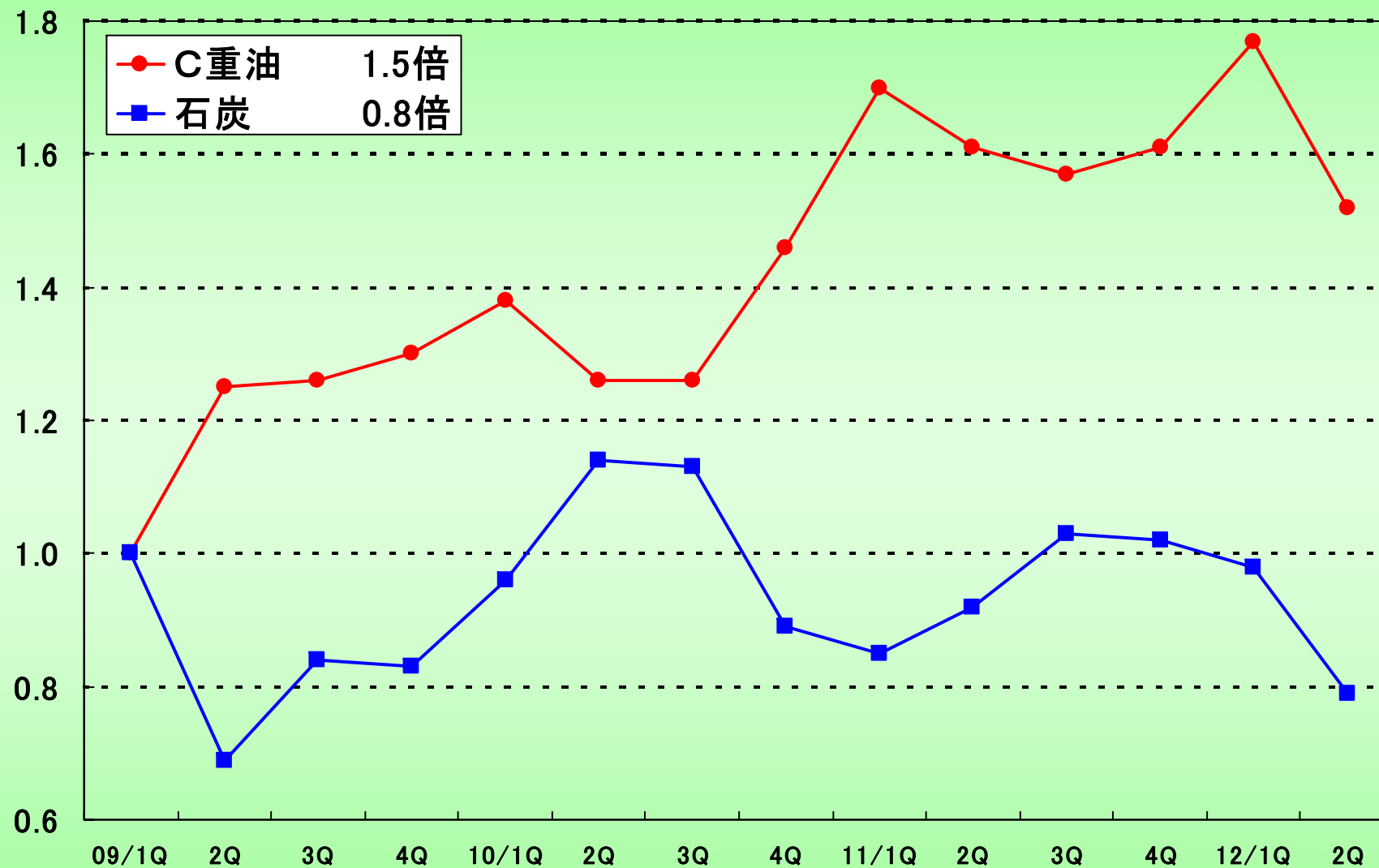
H24年度  
第2四半期累計



# 主要原料価格の推移



# 主要燃料価格の推移



# 連結貸借対照表

単位:百万円

	H24/9 末	H24/3 末	差 異
総 資 産	130,803	132,907	▲2,104
純 資 産	49,483	50,198	▲715
自己資本比率(%)	37.8	37.7	0.1

## 総資産 主なる差異内訳(億円)

有形固定資産 ▲21、受取手形及び売掛金 ▲22、投資有価証券 ▲13  
現金及び預金 32 他

## 純資産 主なる差異内訳(億円)

利益 2、配当 ▲5、有価証券評価差額 ▲4

# 連結キャッシュフロー

単位:百万円

	H24年度 第2四半期	H23年度 第2四半期
営業活動	4,765	4,895
投資活動	▲768	▲2,019
財務活動	▲795	▲2,433
現金及び現金同等物残高	9,229	1,652
現金及び現金同等物増減	3,192	441

## 営業活動内訳(億円)

減価償却費 49

## 投資活動内訳(億円)

有形固定資産取得 ▲19、投資有価証券売却 12 他

## 財務活動内訳(億円)

長期借入金返済▲42、配当 ▲5、  
短期借入金 5、長期借入金調達 34 他

# 有形固定資産増減明細【連結】

単位：百万円

	期首 残高	増加	減価 償却	除却等	期末 残高	差異
中越パルプ	72,548	2,785	4,622	127	70,584	▲1,964
連結子会社	6,057	183	289	14	5,937	▲120
(連結調整)	▲1,670	▲3	▲26	—	▲1,647	23
合計	76,935	2,965	4,885	141	74,874	▲2,061

## 主なる設備の取得

川内 6RB 4次高温加熱器更新

高岡 3RB 水管更新



# 有利子負債【連結】

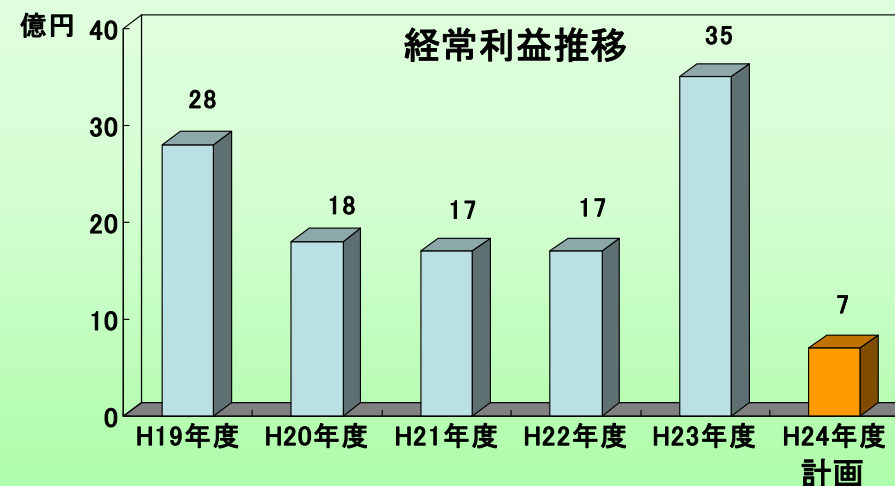
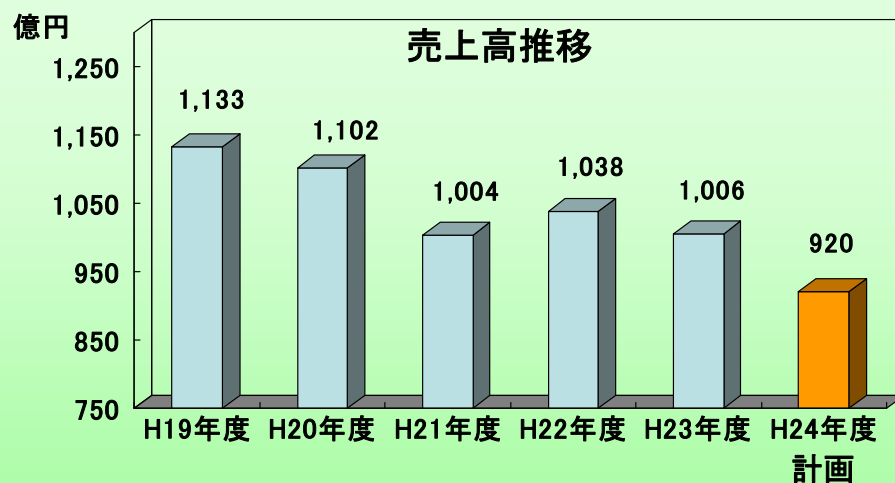
単位：百万円

	H24/9 末	H24/3 末	差 異
中 越 パ ル プ	56,590	55,998	592
連 結 子 会 社	3,964	4,360	▲396
債 権 流 動 化 残 高	3,000	3,000	—
C M S	▲5,014	▲4,516	▲498
合 計	58,540	58,842	▲302

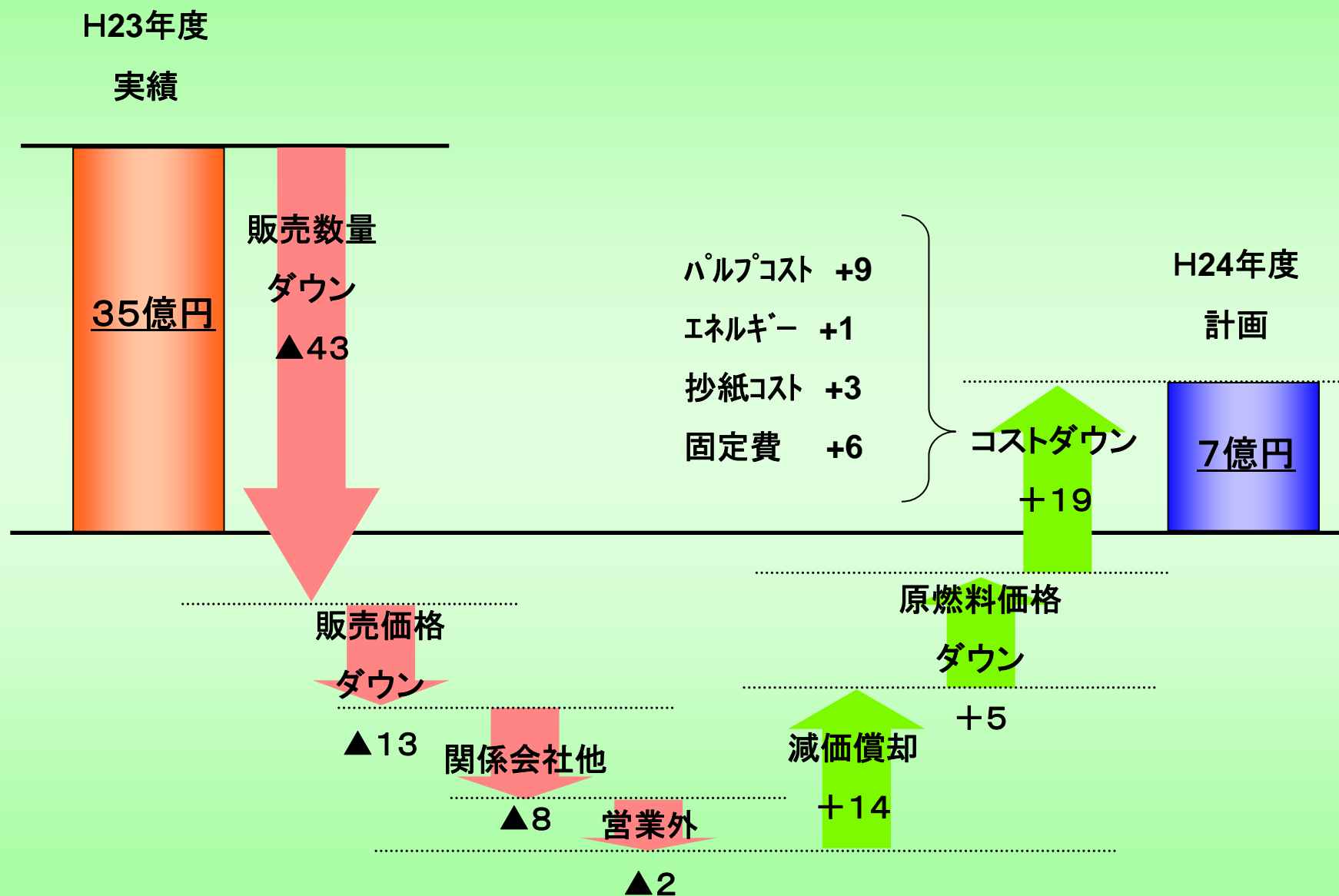
# 計画概要【連結】

単位:百万円

	H24年度 計画	H23年度 実績	差異
売上高	92,000	100,637	▲8,637
営業利益	1,000	3,669	▲2,669
経常利益	700	3,515	▲2,815
当期純利益	500	1,100	▲600

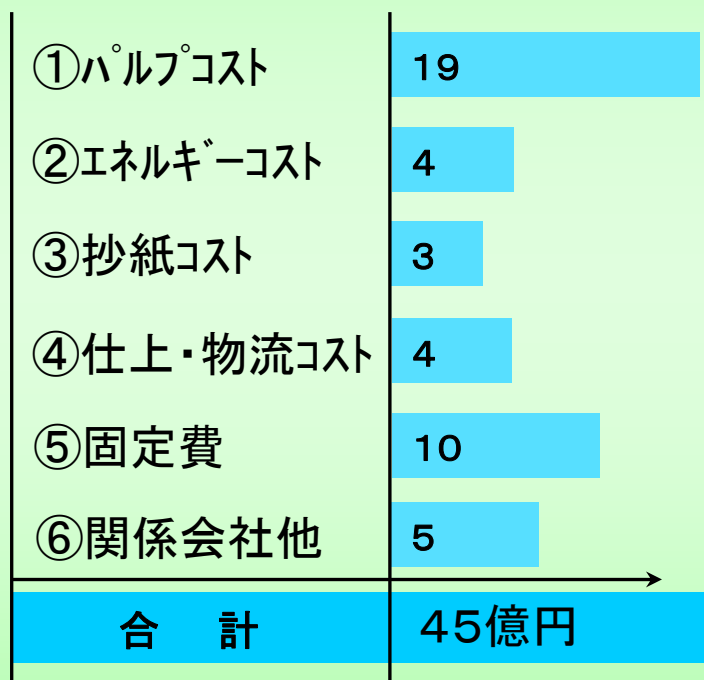


# 連結経常利益増減要因(計画)



# 【プラス30計画】 実績額

平成24年度最終目標  
(年間)



平成24年度  
第2四半期累計 実績額



# 【プラス30計画】 24年度計画

平成24年度 計画

23年度実績

24年度計画

(24年度上乘せ)

