



# 平成24年3月期 決算概要



1998年より国産竹を有効活用した「竹紙」の取組みは、竹に新たな経済価値を付帯し、竹林整備、隣接する森林や里山、生物多様性の保全に貢献しています。

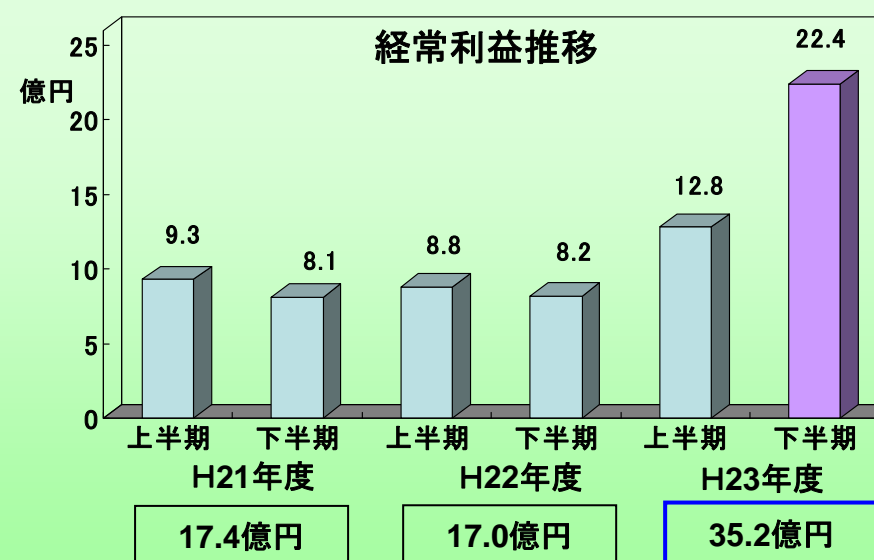
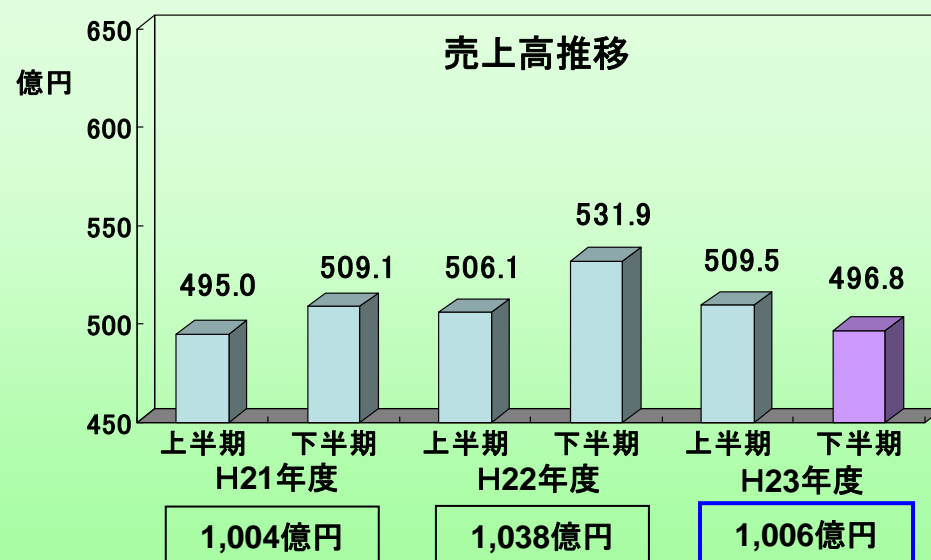
## 中越パルプ工業株式会社

※本資料は百万円未満を切り捨てて表示してあります。

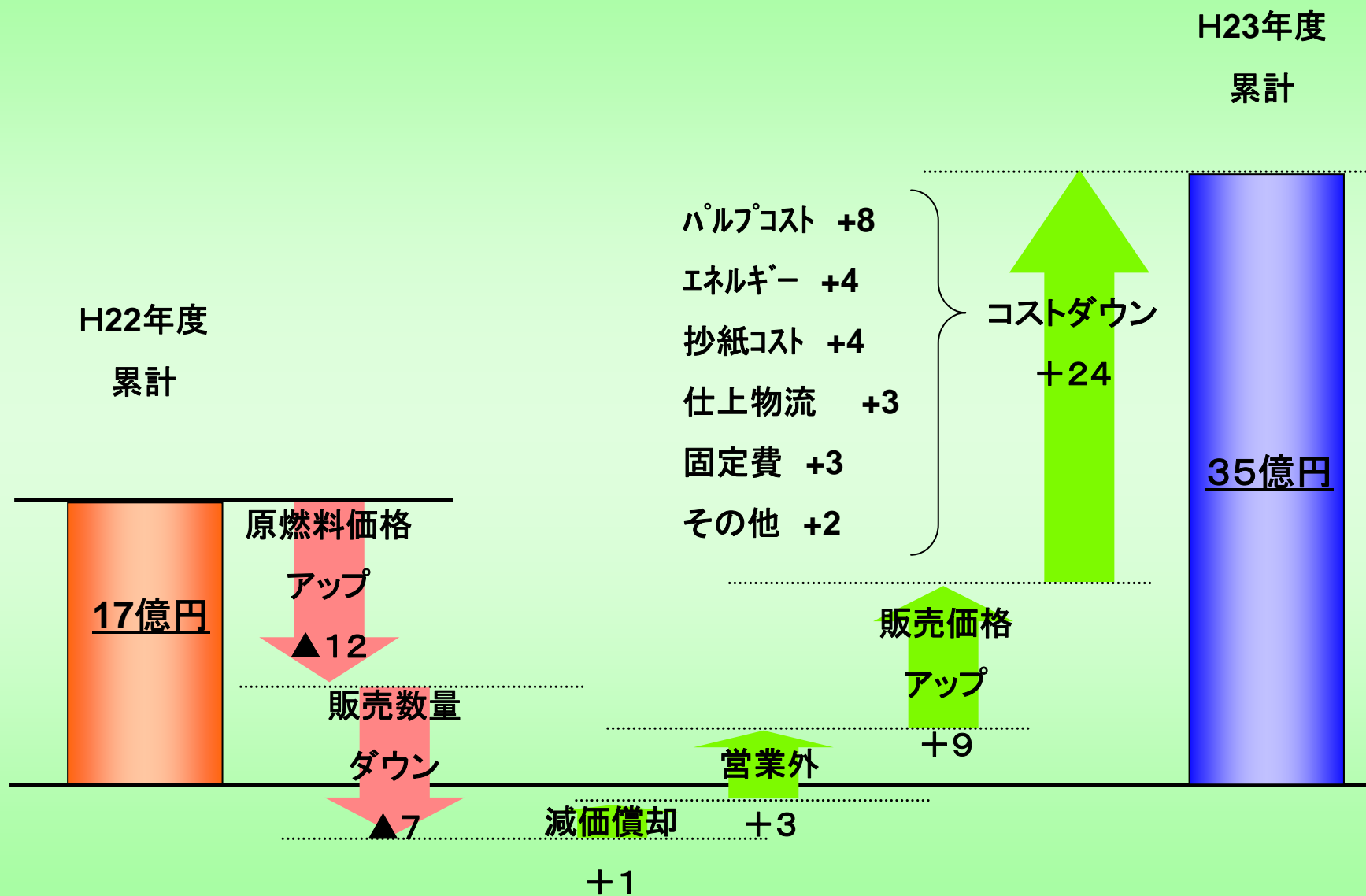
# 業績概要【連結】

単位：百万円

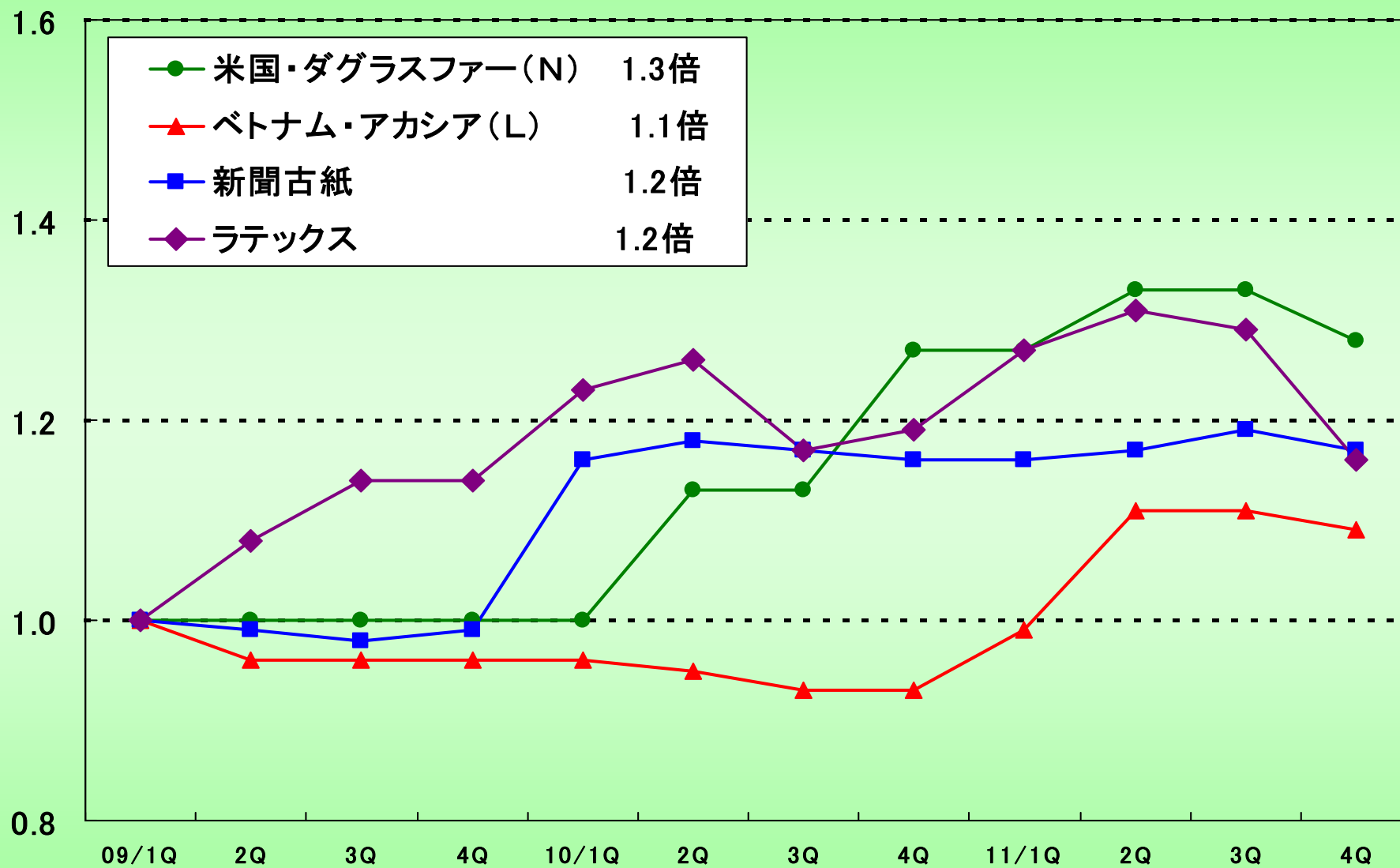
	H23年度 累計	H22年度 累計	差 異
売 上 高	100,637	103,798	▲3,161
営 業 利 益	3,669	2,127	1,542
経 常 利 益	3,515	1,698	1,817
当期純利益	1,100	317	783



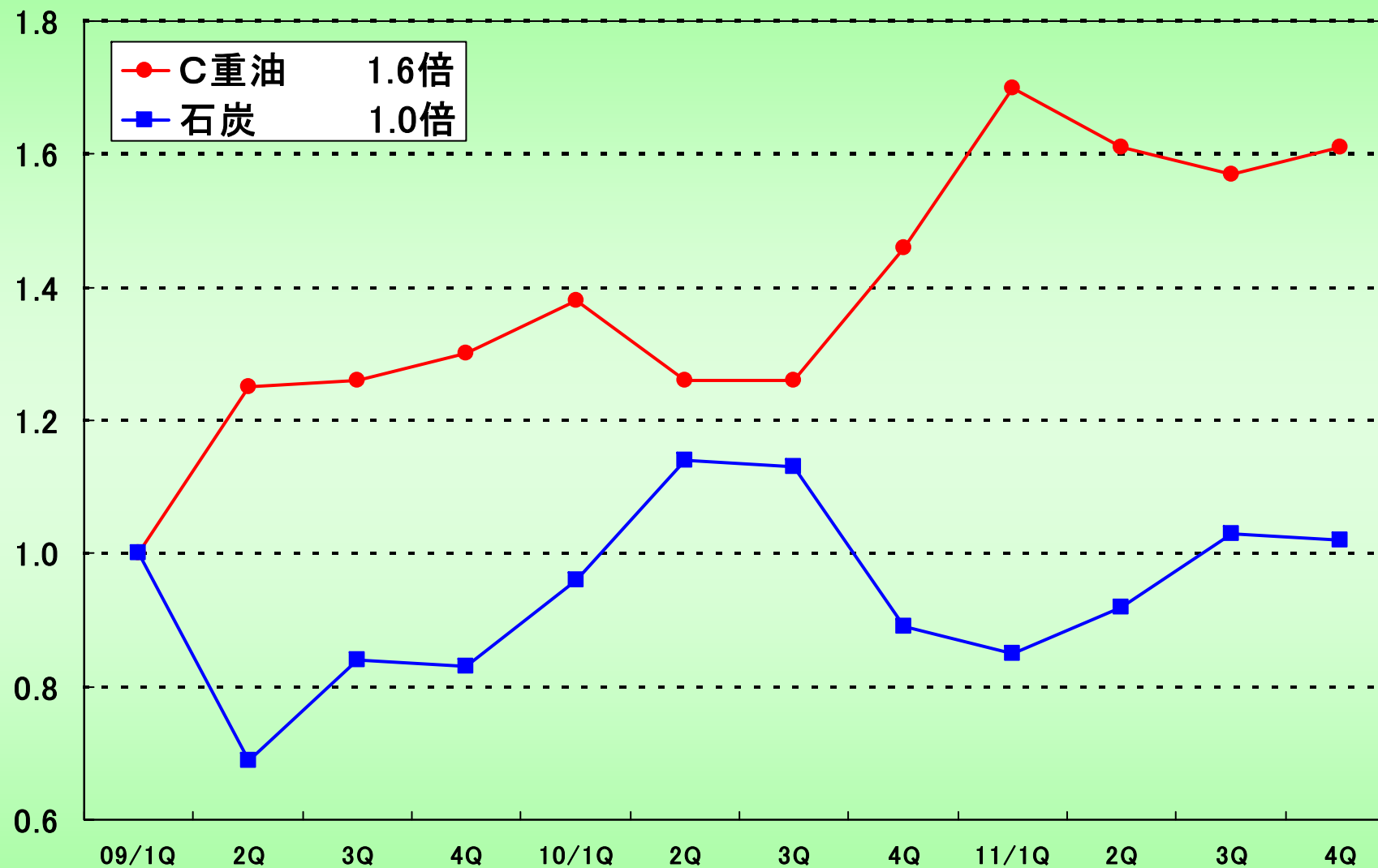
# 連結経常利益増減要因



# 主要原料価格の推移



# 主要燃料価格の推移



# 連結貸借対照表

単位:百万円

	H24/3 末	H23/3 末	差 異
総 資 産	132, 907	136, 209	▲3, 302
純 資 産	50, 198	49, 664	534
自己資本比率(%)	37. 7	36. 4	1. 3

## 総資産 主なる差異内訳(億円)

有形固定資産 ▲69、受取手形及び売掛金 ▲14、  
現金及び預金 48 他

## 純資産 主なる差異内訳(億円)

利益 11、配当 ▲6

# 連結キャッシュフロー

単位:百万円

	H23年度	H22年度
営業活動	15,017	9,098
投資活動	▲4,480	▲7,478
財務活動	▲5,724	▲1,888
現金及び現金同等物残高	6,037	1,210
現金及び現金同等物増減	4,826	▲267

## 営業活動内訳(億円)

減価償却費 107、税金等調整前当期純利益 24、売上債権 14 他

## 投資活動内訳(億円)

有形固定資産取得 ▲45 他

## 財務活動内訳(億円)

短期借入金返済▲48、長期借入金返済▲78、配当 ▲6、  
長期借入金 75 他

# 有形固定資産増減明細【連結】

単位：百万円

	期首 残高	増加	減価 償却	除却等	期末 残高	差異
中越パルプ	79,223	4,350	10,026	999	72,548	▲6,675
連結子会社	6,152	664	668	91	6,057	▲95
(連結調整)	▲1,527	▲193	▲50	—	▲1,670	▲143
合計	83,848	4,821	10,644	1,090	76,935	▲6,913

## 主なる設備の取得

高岡 4RB炉底水管更新

## 除却等

川内 8号抄紙機停機



# 有利子負債【連結】

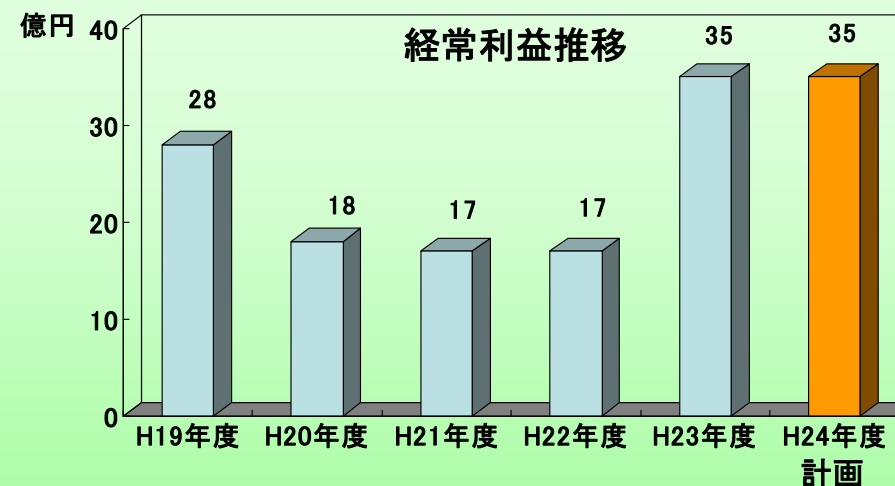
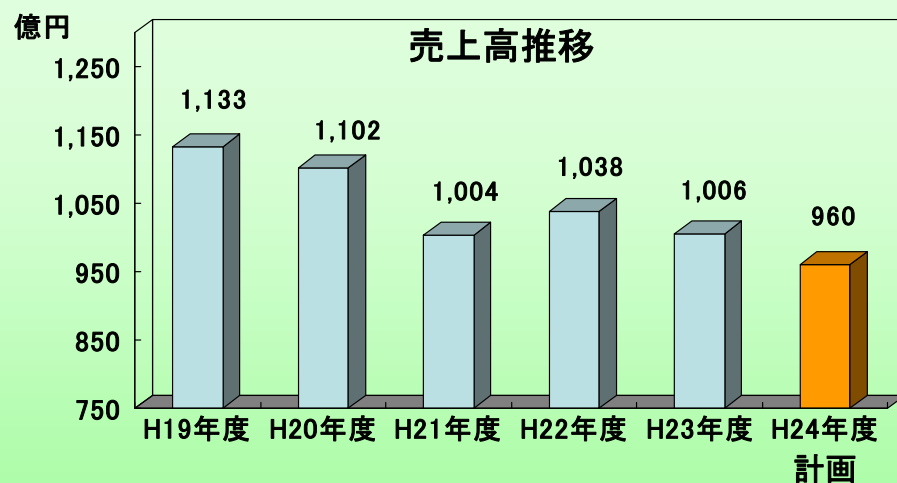
単位：百万円

	H24/3 末	H23/3 末	差 異
中 越 パ ル プ	55,998	59,498	▲3,500
連 結 子 会 社	4,360	3,560	800
債 権 流 動 化 残 高	3,000	3,295	▲295
C M S	▲4,516	▲2,097	▲2,419
合 計	58,842	64,256	▲5,414

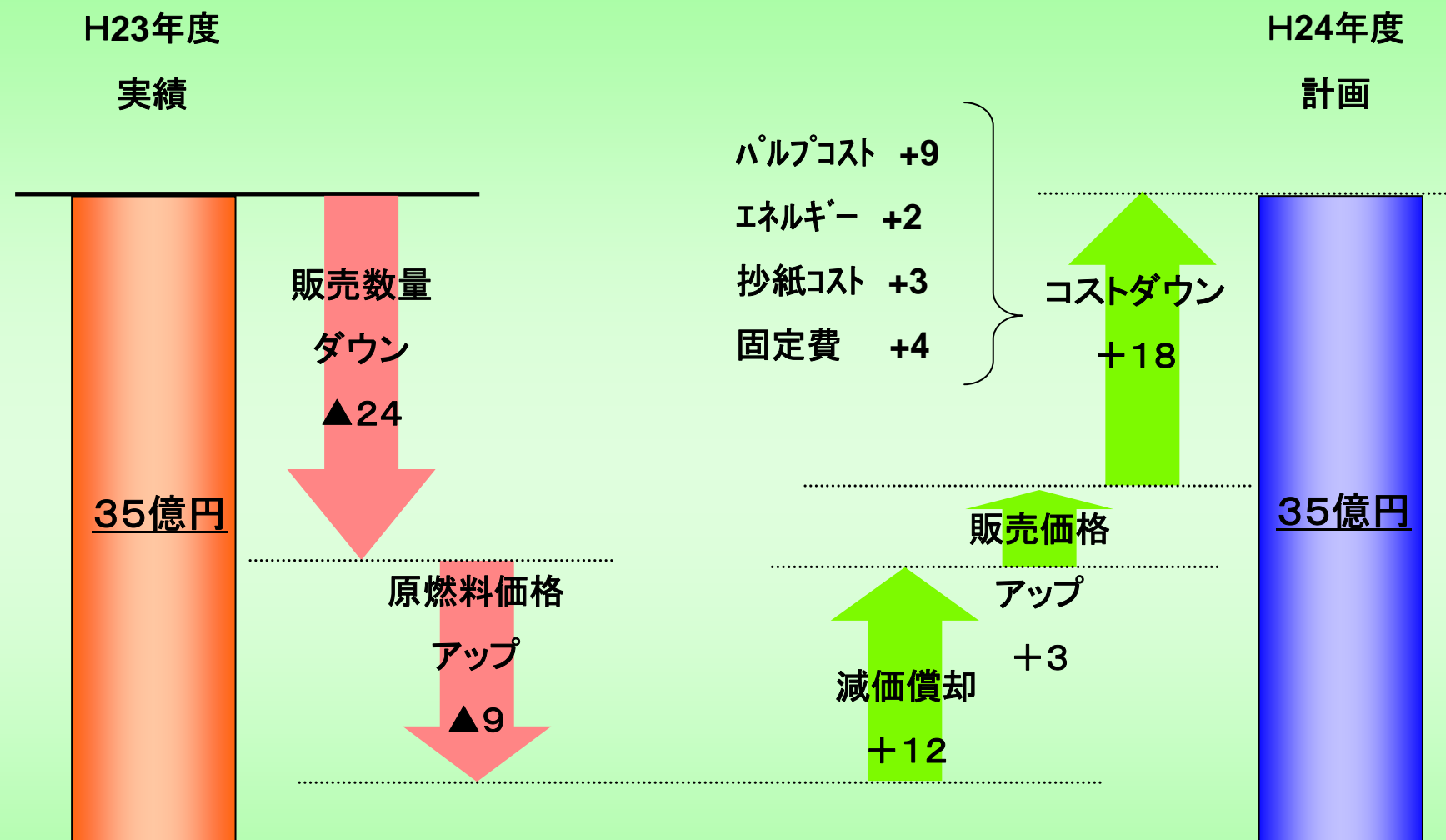
# 計画概要【連結】

単位:百万円

	H24年度 計画	H23年度 実績	差異
売上高	96,000	100,637	▲4,637
営業利益	3,700	3,669	31
経常利益	3,500	3,515	▲15
当期純利益	1,800	1,100	700



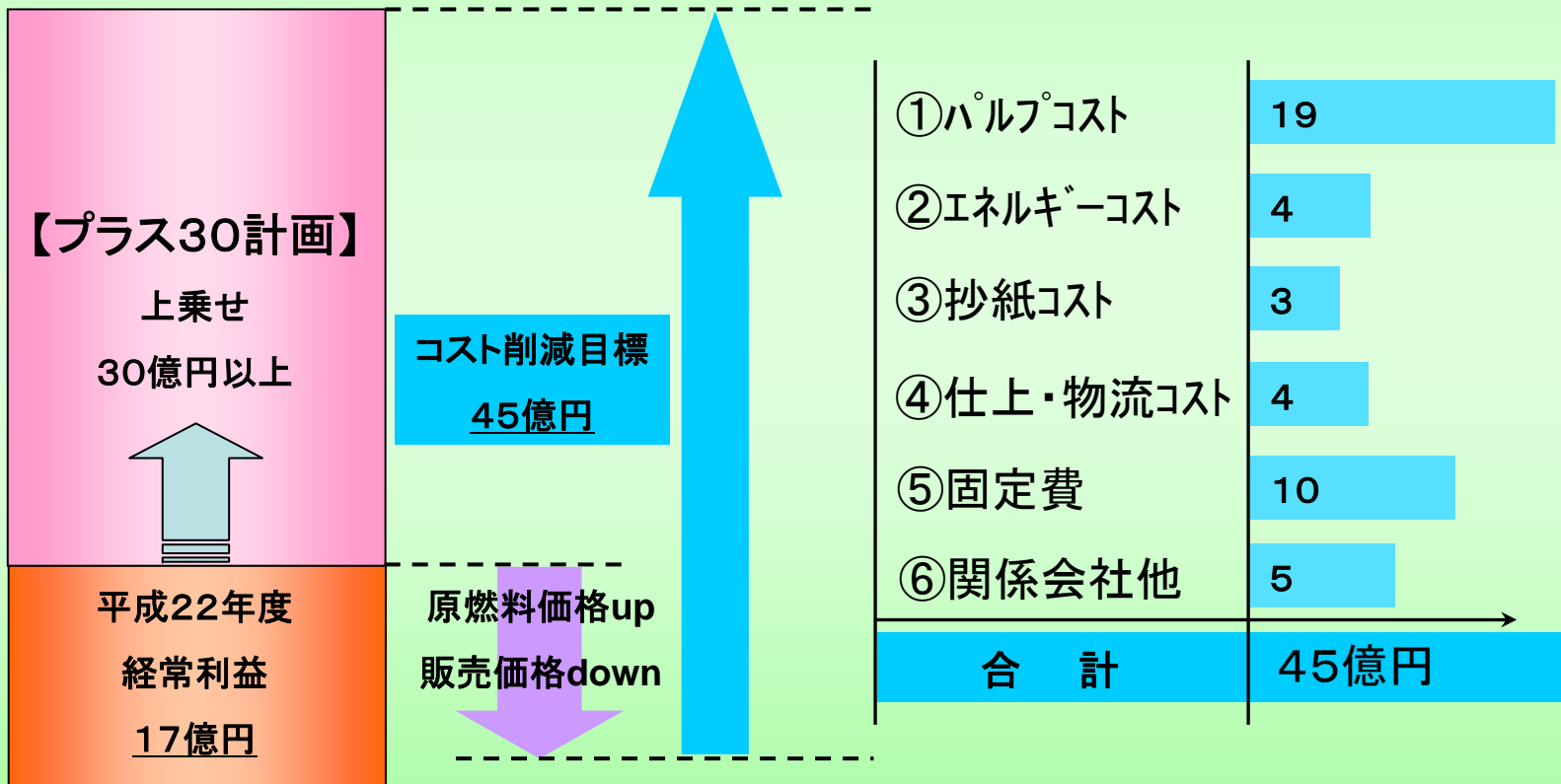
# 連結経常利益増減要因(計画)



# 【プラス30計画】

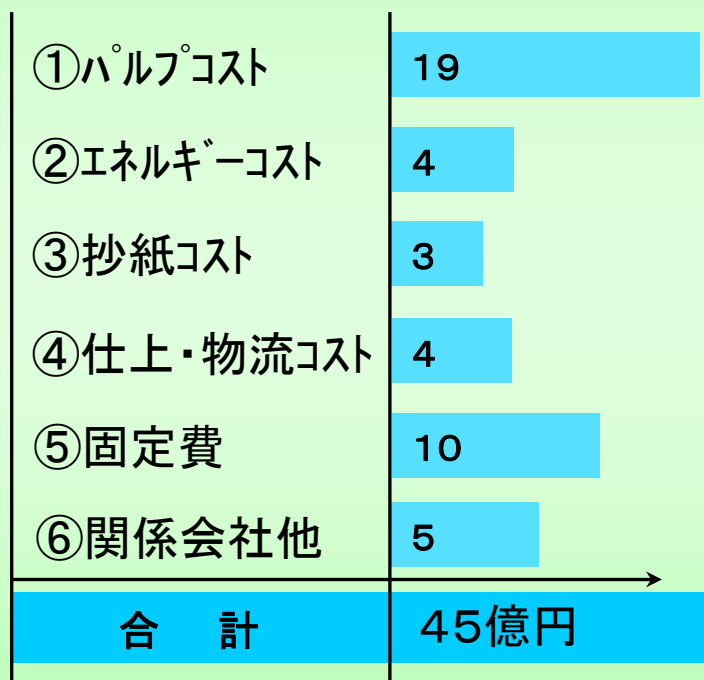
目標連結経常利益

50億円

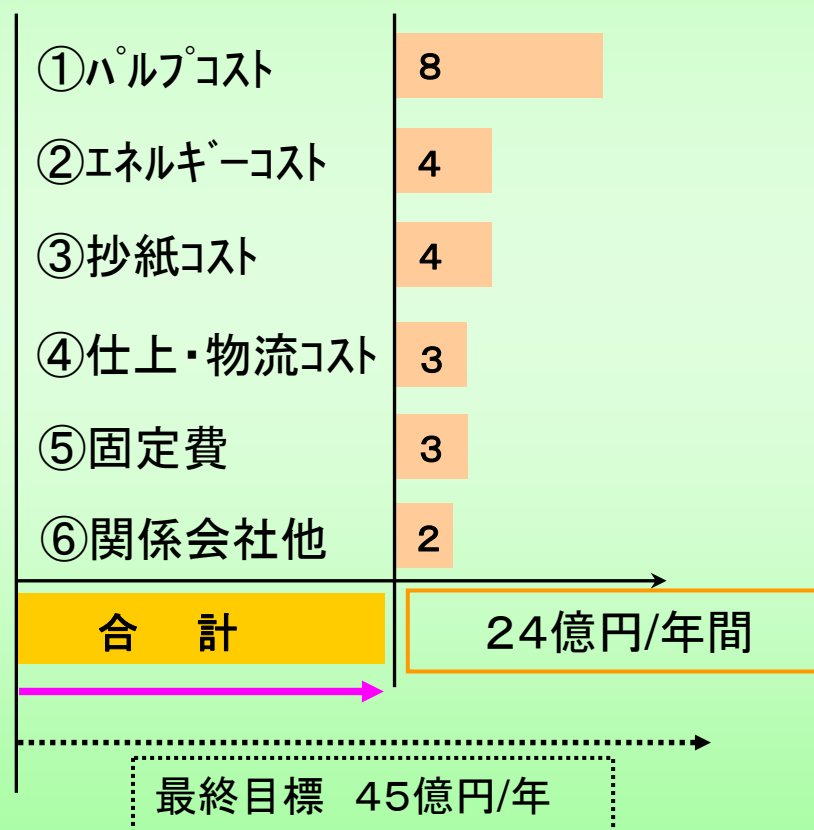


# 【プラス30計画】 実績額

平成24年度最終目標  
(年間)



平成23年度  
年間累計 実績額



# 【プラス30計画】 24年度計画

平成24年度 計画

23年度実績

24年度計画

(24年度上乘せ)

