

平成23年3月期 決算概要



中越パルプは、
国産竹の活用を通じて
里山の保全再生に貢献していきます。

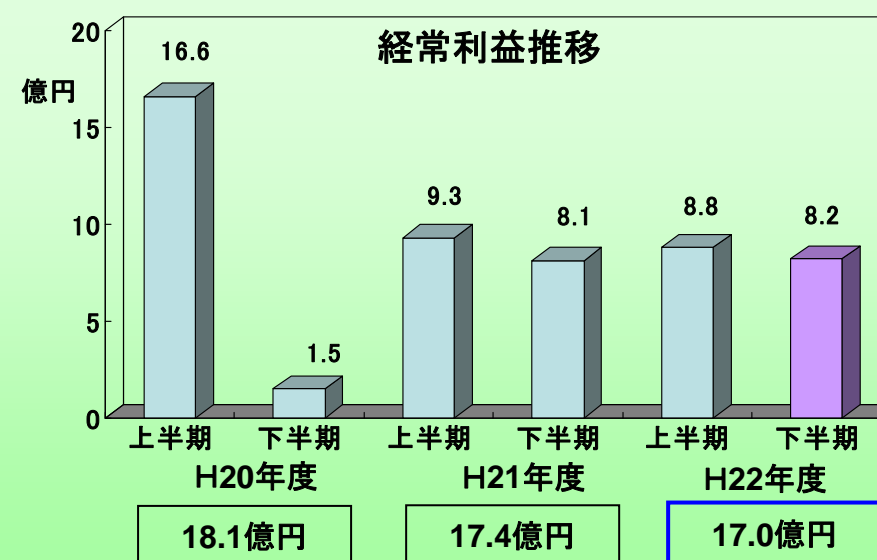
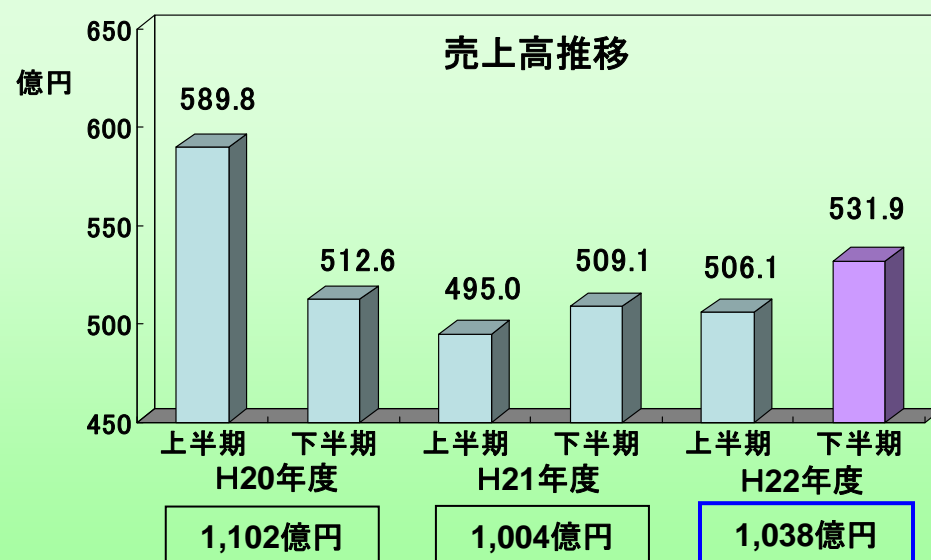
中越パルプ工業株式会社

※本資料は百万円未満を切り捨てて表示してあります。

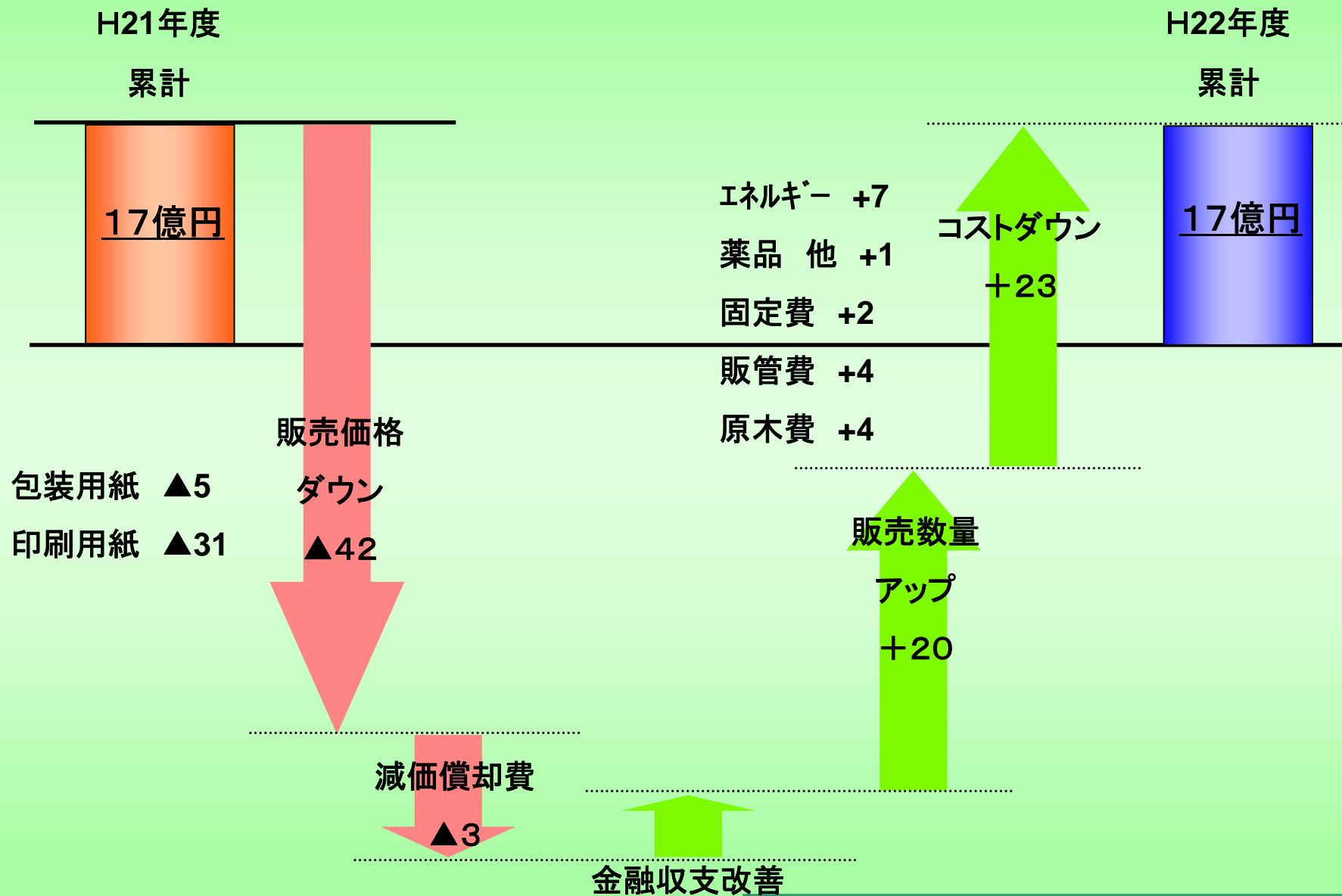
業績概要【連結】

単位:百万

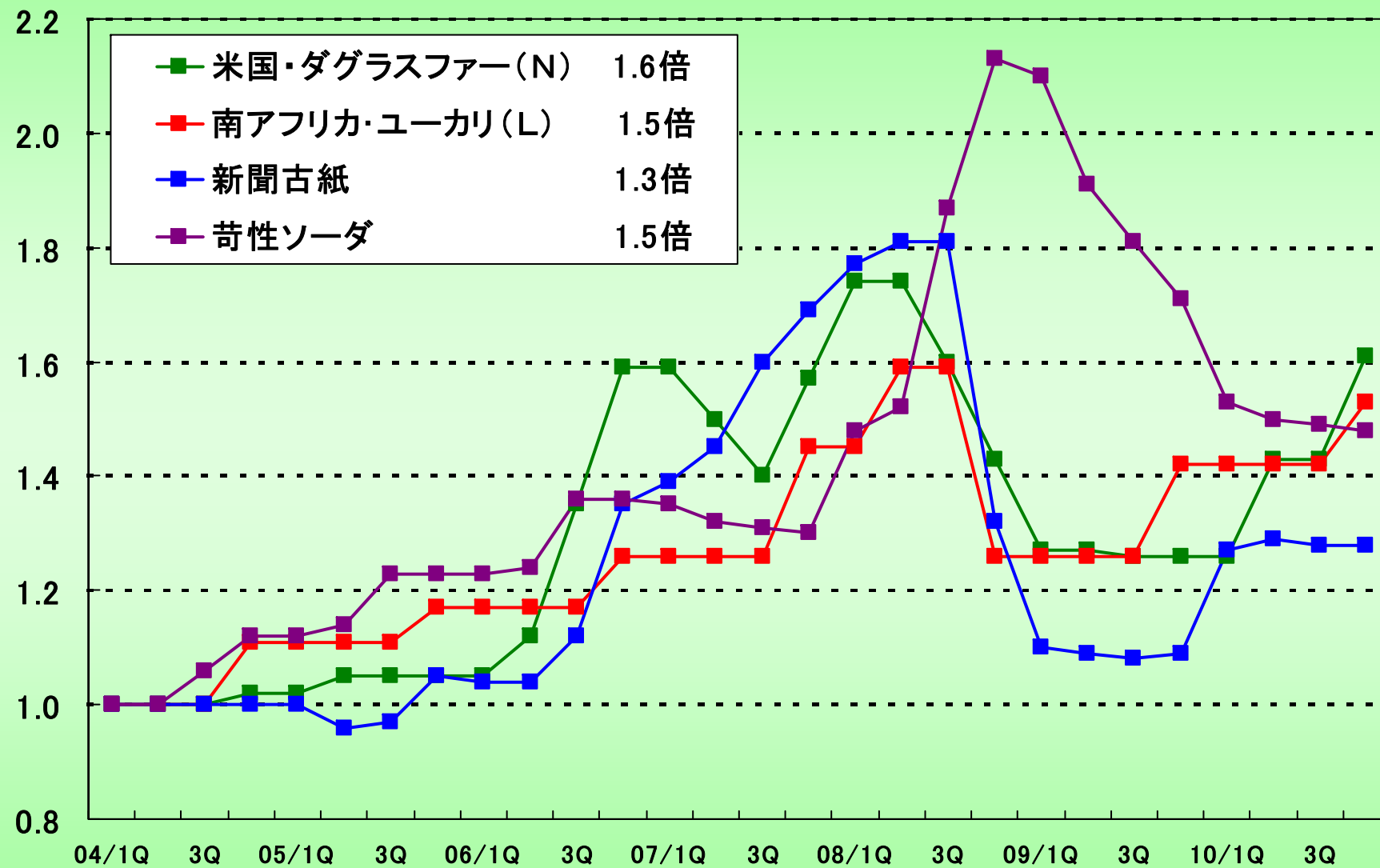
	H22年度 累計	H21年度 累計	差 異
売 上 高	103,798	100,406	3,392
営 業 利 益	2,127	2,421	▲294
経 常 利 益	1,698	1,741	▲43
当期純利益	317	24	293



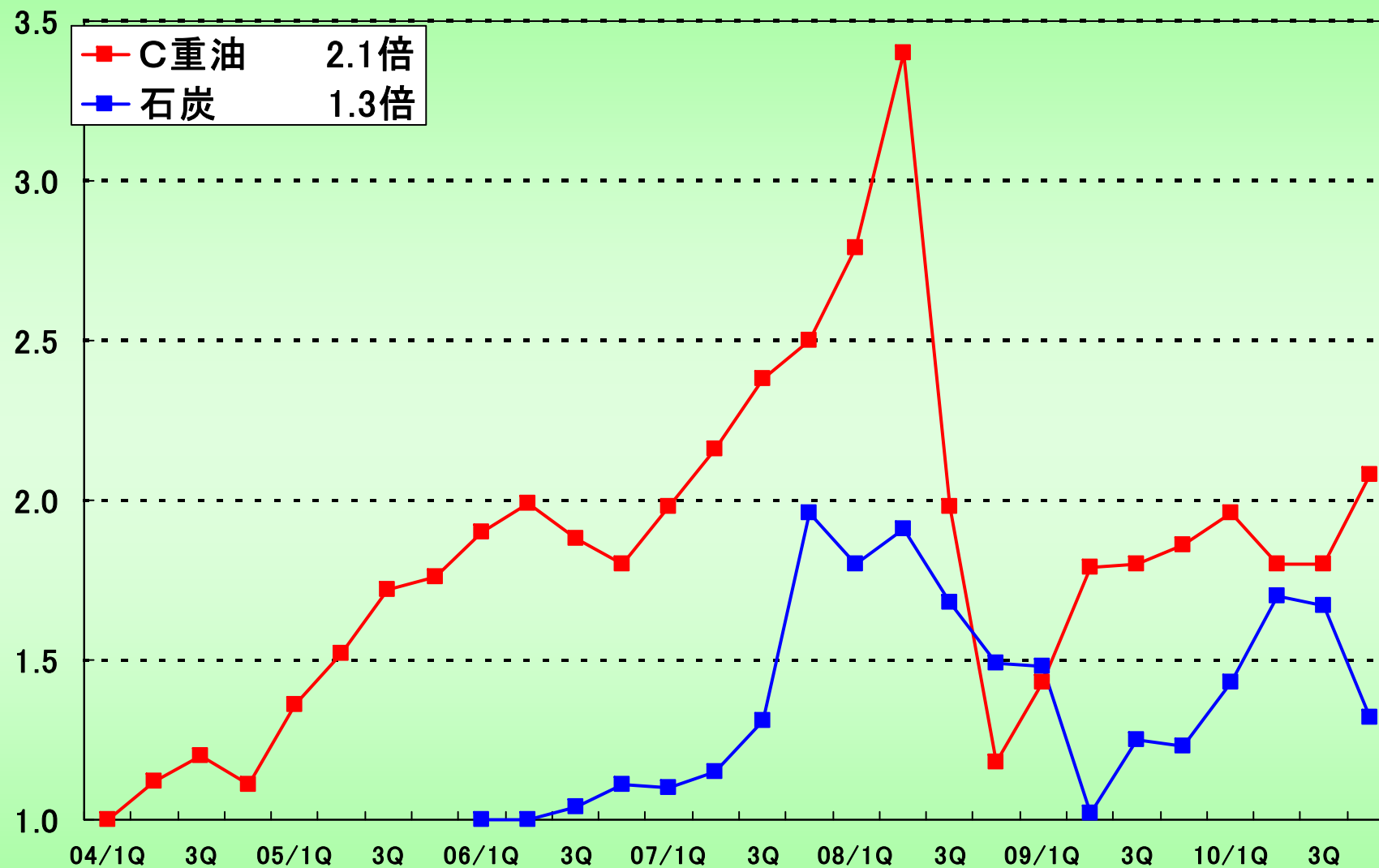
連結経常利益増減要因



主要原料価格の推移



主要燃料価格の推移



連結貸借対照表

単位:百万

	H23/3 末	H22/3 末	差 異
総 資 産	136, 209	139, 156	▲2, 947
純 資 産	49, 664	50, 246	▲582
自己資本比率(%)	36. 4	36. 1	0. 3

総資産 主なる差異内訳(億円)

有形固定資産 ▲47、商品及び製品 ▲14、投資有価証券 ▲7、
受取手形及び売掛金 34、原材料及び貯蔵品 7、他

純資産 主なる差異内訳(億円)

利益 3、配当 ▲7、評価差額金(有価証券評価等) ▲2

連結キャッシュフロー

単位:百万

	H22年度	H21年度
営業活動	9,098	16,068
投資活動	▲7,478	▲9,160
財務活動	▲1,888	▲7,992
現金及び現金同等物残高	1,210	1,477
現金及び現金同等物増減	▲267	▲1,085

営業活動内訳(億円)

減価償却費 108、売上債権 ▲34 他

投資活動内訳(億円)

有形固定資産取得 ▲77 他

財務活動内訳(億円)

短期借入金返済▲13、長期借入金返済▲86、配当 ▲7、
長期借入金 88 他

有形固定資産増減明細【連結】

単位:百万

	期首 残高	増加	減価 償却	除却等	期末 残高	差異
中越パルプ	84,217	5,473	10,194	273	79,223	▲4,994
連結子会社	6,088	710	632	14	6,152	64
(連結調整)	▲1,760	185	▲48	—	▲1,527	233
合計	88,545	6,368	10,778	287	83,848	▲4,697

主なる設備の取得

川内 パルプ生産最大化

6RB3次加熱器管更新

有利子負債【連結】

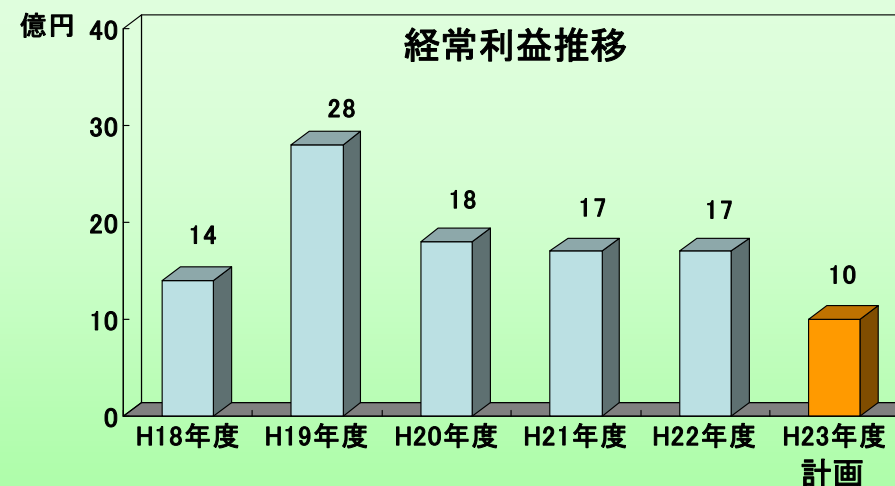
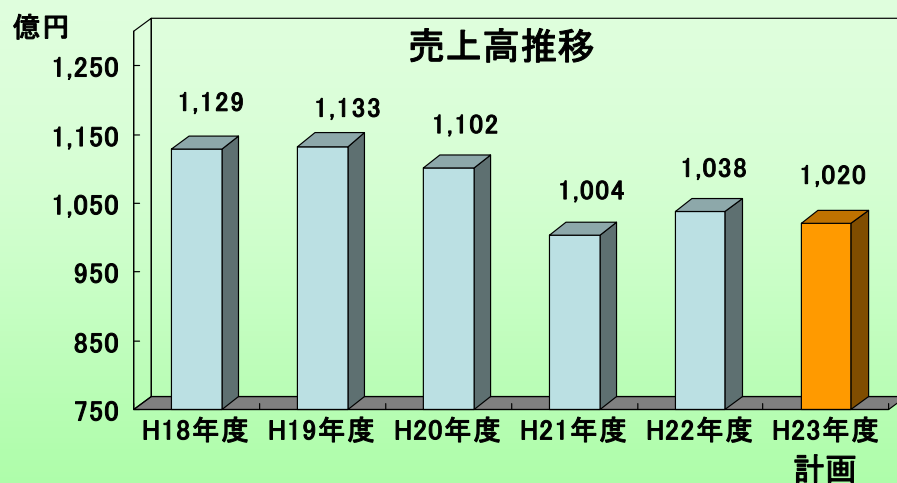
単位:百万

	H23/3 末	H22/3 末	差 異
中 越 パ ル プ	59,498	60,857	▲1,359
連 結 子 会 社	3,560	3,425	135
債 権 流 動 化 残 高	3,295	6,300	▲3,005
C M S	▲2,097	▲2,188	91
合 計	64,256	68,394	▲4,138

計画概要【連結】

単位:百万

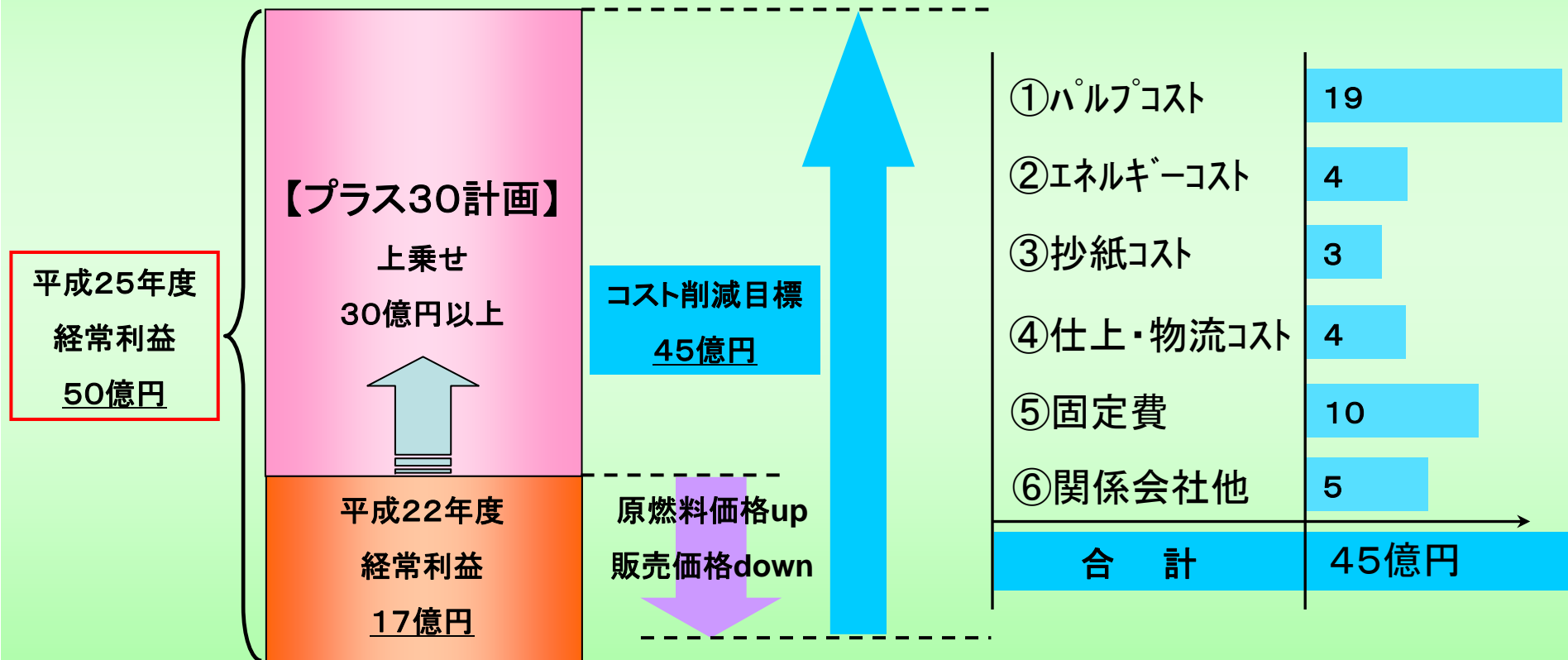
	H23年度 計画	H22年度 実績	差異
売上高	102,000	103,798	▲1,798
営業利益	1,400	2,127	▲727
経常利益	1,000	1,698	▲698
当期純利益	200	317	▲117



新収益確保対策【プラス30計画】

目標連結経常利益

50億円に向けて



連結経常利益増減要因(計画)

