

# 平成21年3月期 第2四半期決算概要



中越パルプ工業株式会社

Chuetsu Pulp & Paper Co., Ltd.

※本資料は百万円未満を切り捨てて表示してあります。

# 業績概要【連結】



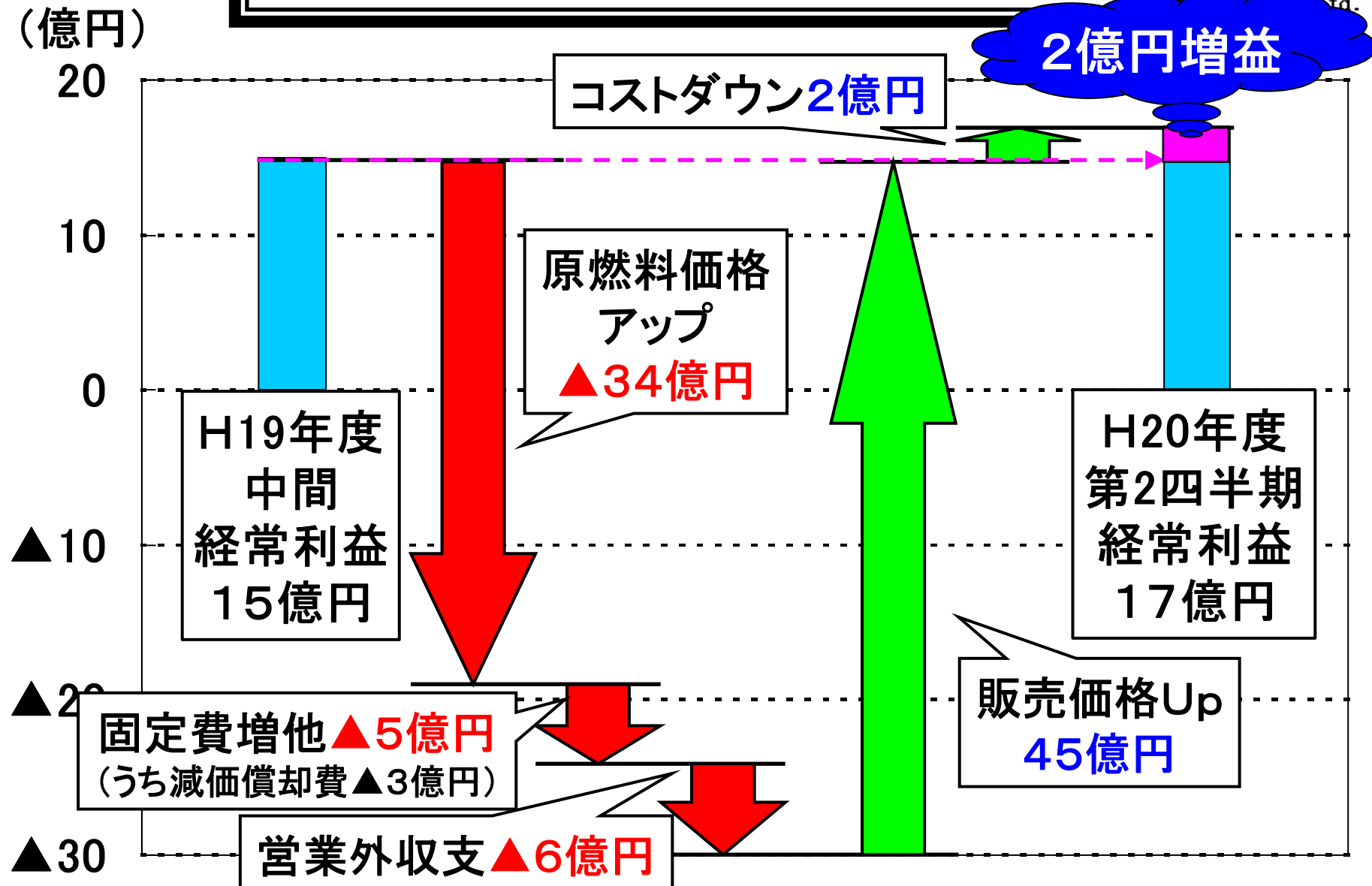
Chuetsu  
Pulp & Paper  
Co.,Ltd.

	H21／3月期 第2四半期	H20／3月期 中間
	金額(百万円)	金額(百万円)
売上高	58,982	55,504
営業利益	2,362	1,568
経常利益	1,662	1,450
当期純利益	1,008	628



Chuetsu  
Pulp & Paper  
Co., Ltd.

# 連結経常利益増減要因





Chuetsu  
Pulp & Paper  
Co.,Ltd.

# 原燃料価格アップの内訳

	(億円)	
原燃料価格アップ	▲34	
原木チップ	▲13	
新聞古紙	▲5	
重油他燃料	▲10	
薬品他	▲4	
子会社原燃料	▲2	
うち為替	10	
		119.37 → 107.05¥/U\$
		100.46 → 96.67¥/A\$



Chuetsu  
Pulp & Paper  
Co.,Ltd.

# コストダウンの内訳

	(億円)	
コストダウン	2	
原単位改善	1	
諸経費削減	1	
期末人員数	±0人	19/9末 2,017→20/9末 2,017
生産数量	+1万t	19/中間 46万t→20/2Q 47万t



Chuetsu  
Pulp & Paper  
Co.,Ltd.

# 連結貸借対照表

(単位;百万円)

	H20/9末	H20/3末	差 異
総 資 産	146,442	147,058	▲616
純 資 産	51,551	51,141	+409
自己資本比率(%)	35.2	34.7	+0.5

## 総資産主なる差異内訳(億円)

有形固定資産▲9(取得 41、償却▲49、除却等▲1)、  
売上債権▲10、棚卸資産 35、短期貸付金▲8、

投資有価証券▲6、長短・繰延税金資産▲5 他

## 純資産主なる差異内訳(億円)

四半期純利益 10、配当▲3、評価差額金(有価証券評価等)▲3 他

# 連結キャッシュフロー



Chuetsu  
Pulp & Paper  
Co.,Ltd.

(単位;百万円)

	H20年度 第2四半期	H19年度 中 間
営 業 活 動	3,775	4,351
投 資 活 動	▲4,050	▲3,716
財 務 活 動	314	▲1,291
現金及び現金同等物残高	1,431	1,999
現金及び現金同等物増減	+39	▲655

営業活動内訳(億円):税金等調整前四半期純利益 16、減価償却費 49、売上債権減少 10、仕入債務増加 8、退職給付引当金減少▲18、棚卸資産増加▲35 他

投資活動内訳(億円):有形固定資産取得▲50、貸付金減少 8 他

財務活動内訳(億円):短期借入金増加 19、長期借入金減少▲12、配当金支払▲3 他



Chuetsu  
Pulp & Paper  
Co.,Ltd.

# 有形固定資産増減明細 (連結)

(単位;百万円)

	期首 残高	増加	減価 償却	除却等	期末 残高	差異
中越パルプ	86,701	3,751	4,534	63	85,855	▲846
連結子会社	4,912	302	310	80	4,824	▲88
合計	91,613	4,053	4,844	143	90,679	▲934

主なる設備の取得：川内;パルプ生産最大化、高岡(能町);新社屋建設



# 有利子負債(連結)



Chuetsu  
Pulp & Paper  
Co.,Ltd.

(単位;百万円)

	H20/9末	H20/3末	差 異
中越パルプ	62,632	61,619	+1,013
連結子会社	1,746	2,088	▲342
合 計	64,378	63,707	+670

# 計画概要【連結】



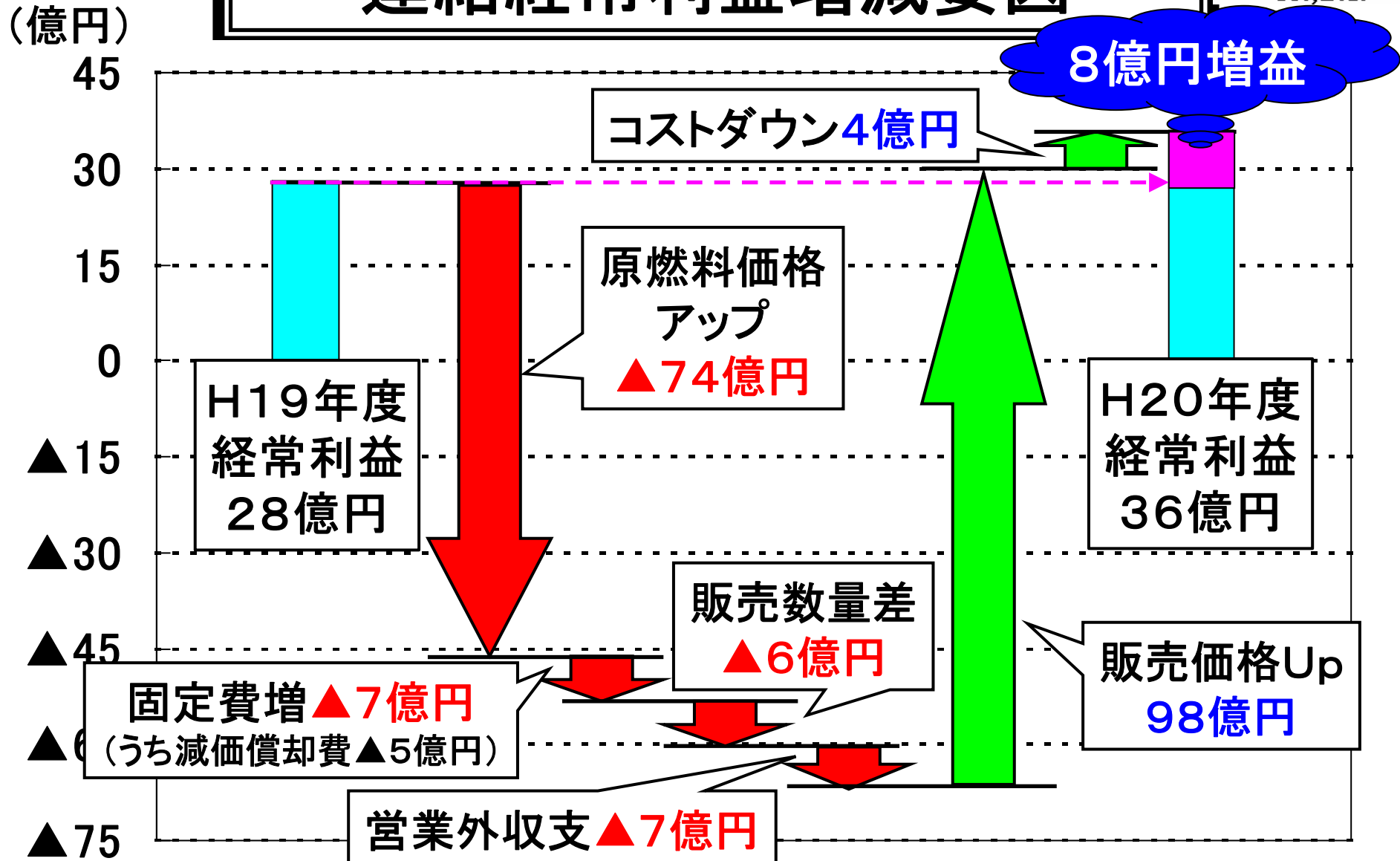
Chuetsu  
Pulp & Paper  
Co.,Ltd.

	H20年度計画	H19年度実績	前年実績比
	金額(百万円)	金額(百万円)	金額(百万円) (増減率 %)
売上高	120,000	113,325	+6,674 (+5.9)
営業利益	4,800	3,371	+1,428 (+42.4)
経常利益	3,600	2,821	+778 (+27.6)
当期純利益	1,900	1,254	+645 (+51.4)

# H20年度計画 対 H19年度実績 連結経常利益増減要因



Chuetsu  
Pulp & Paper  
Co.,Ltd.






Chuetsu  
Pulp & Paper  
Co.,Ltd.

# 原燃料価格アップの内訳

	(億円)
原燃料価格アップ	▲74
原木チップ	▲30
新聞古紙	▲9
重油他燃料	▲13
薬品他	▲16
子会社原燃料	▲4
その他	▲2
うち為替	17
115.15→106.05¥/U\$, 98.47→92.08¥/A\$	



想定為替レート 105.0¥/U\$, 80.0¥/A\$

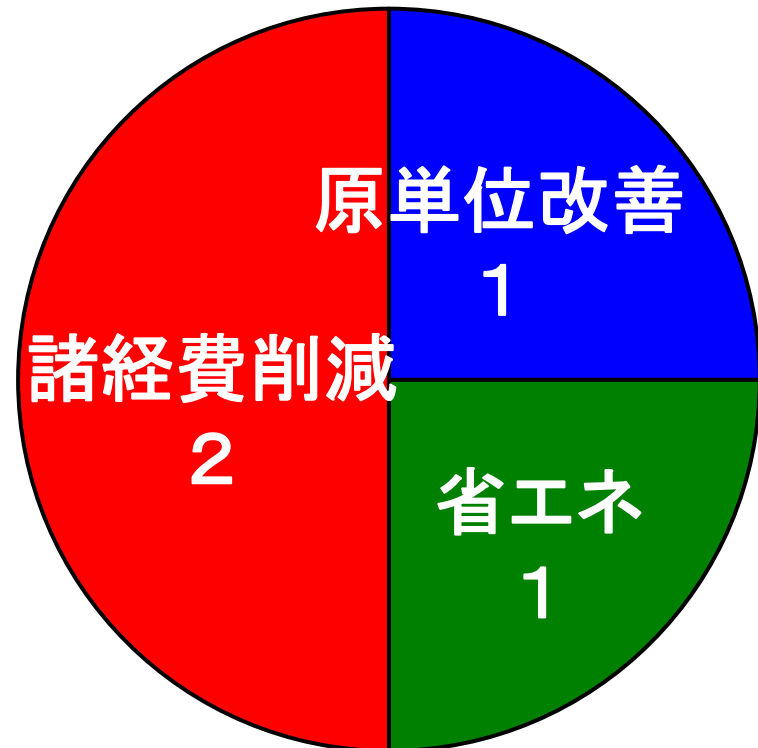
想定重油価格(ドバイ原油) 80U\$/bl

# コストダウンの内訳



Chuetsu  
Pulp & Paper  
Co.,Ltd.

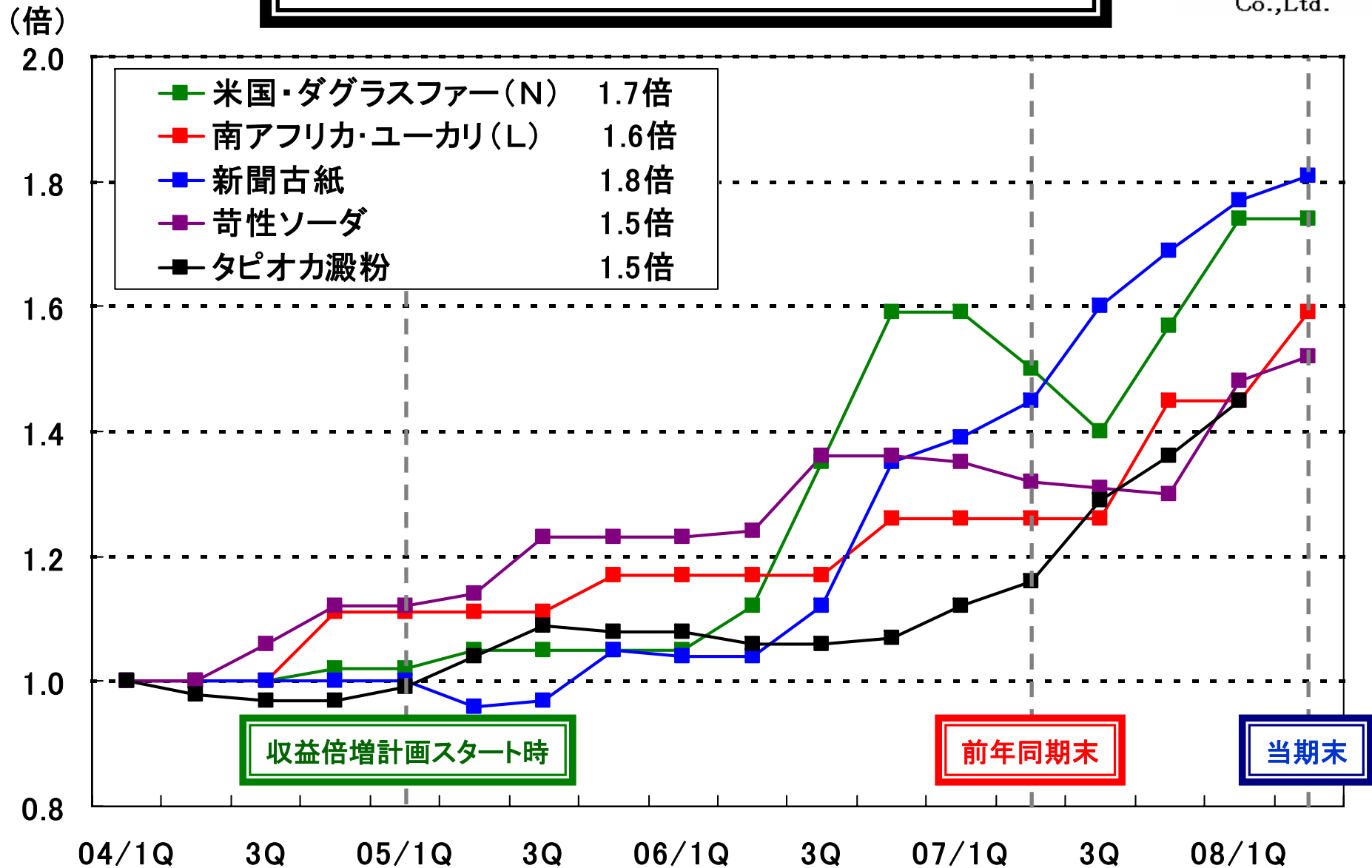
	(億円)
コストダウン	4
原単位改善	1
省エネルギー	1
諸経費削減	2





Chuetsu  
Pulp & Paper  
Co.,Ltd.

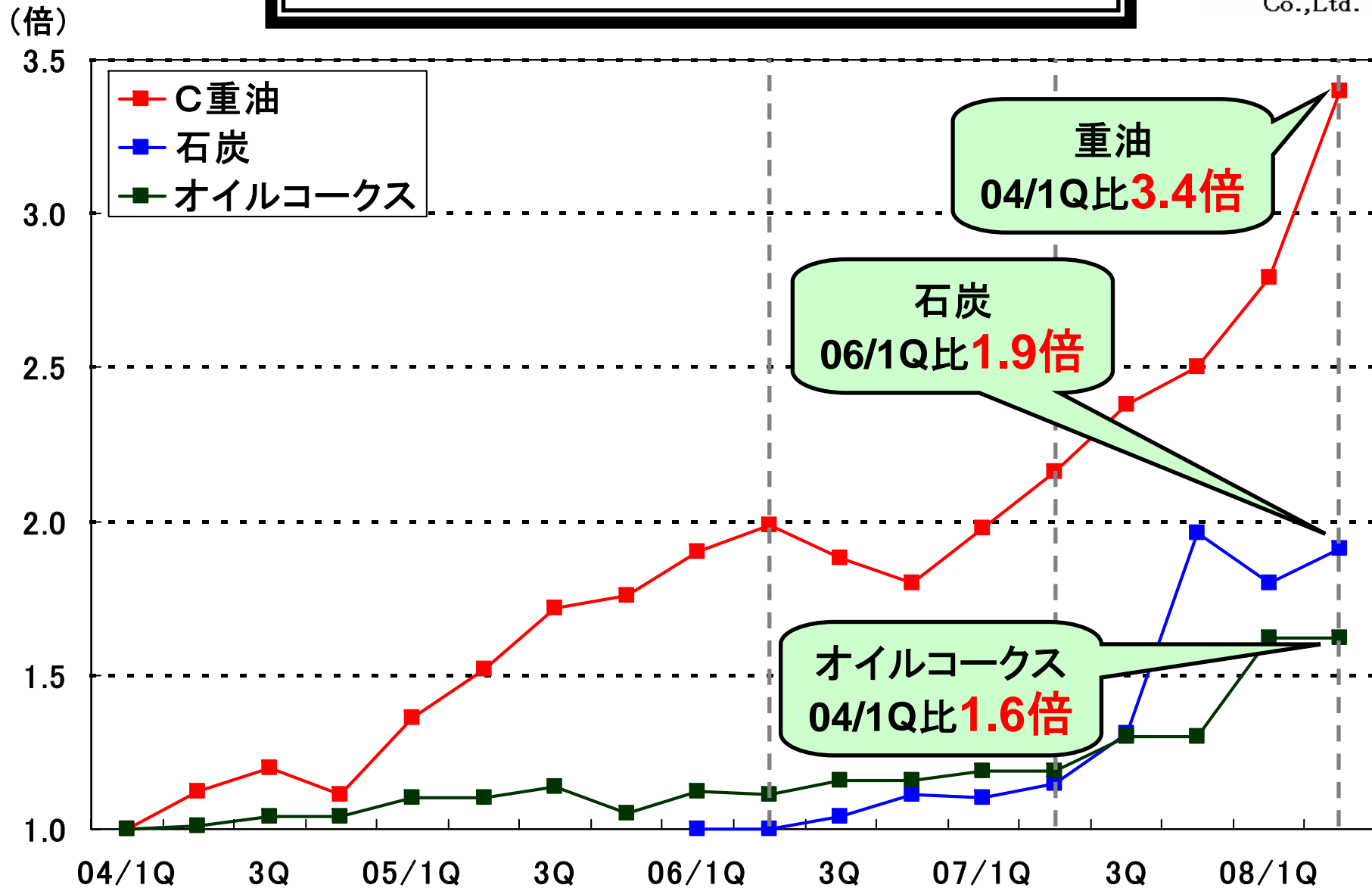
# 主要原料価格の推移





Chuetsu  
Pulp & Paper  
Co.,Ltd.

# 主要燃料価格の推移



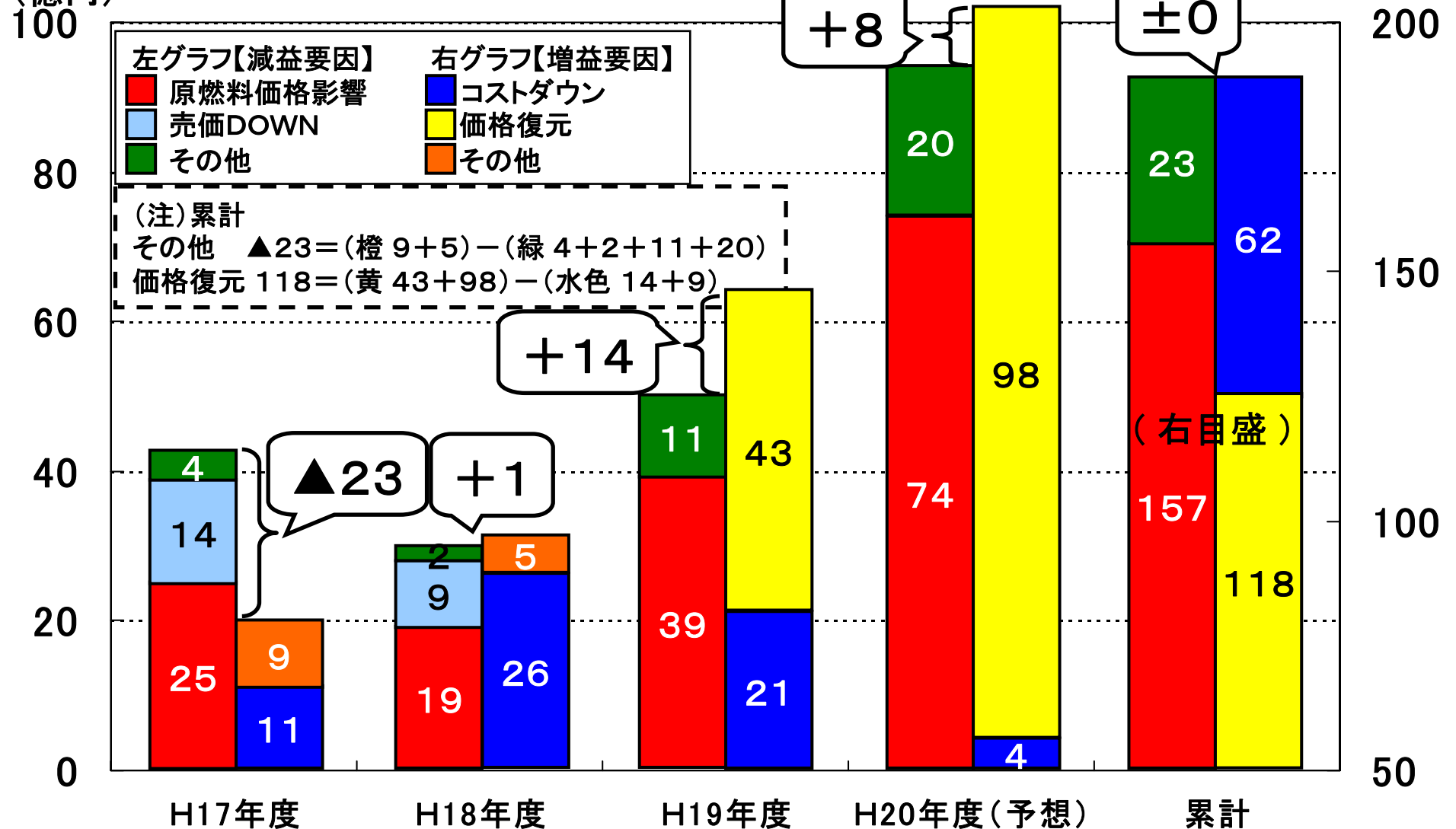


Chuetsu  
Pulp & Paper  
Co.,Ltd.

# 原燃料価格・コストダウン・製品価格 影響の推移(対前年度増減要因)

各年度  
(億円)

累計(億円)

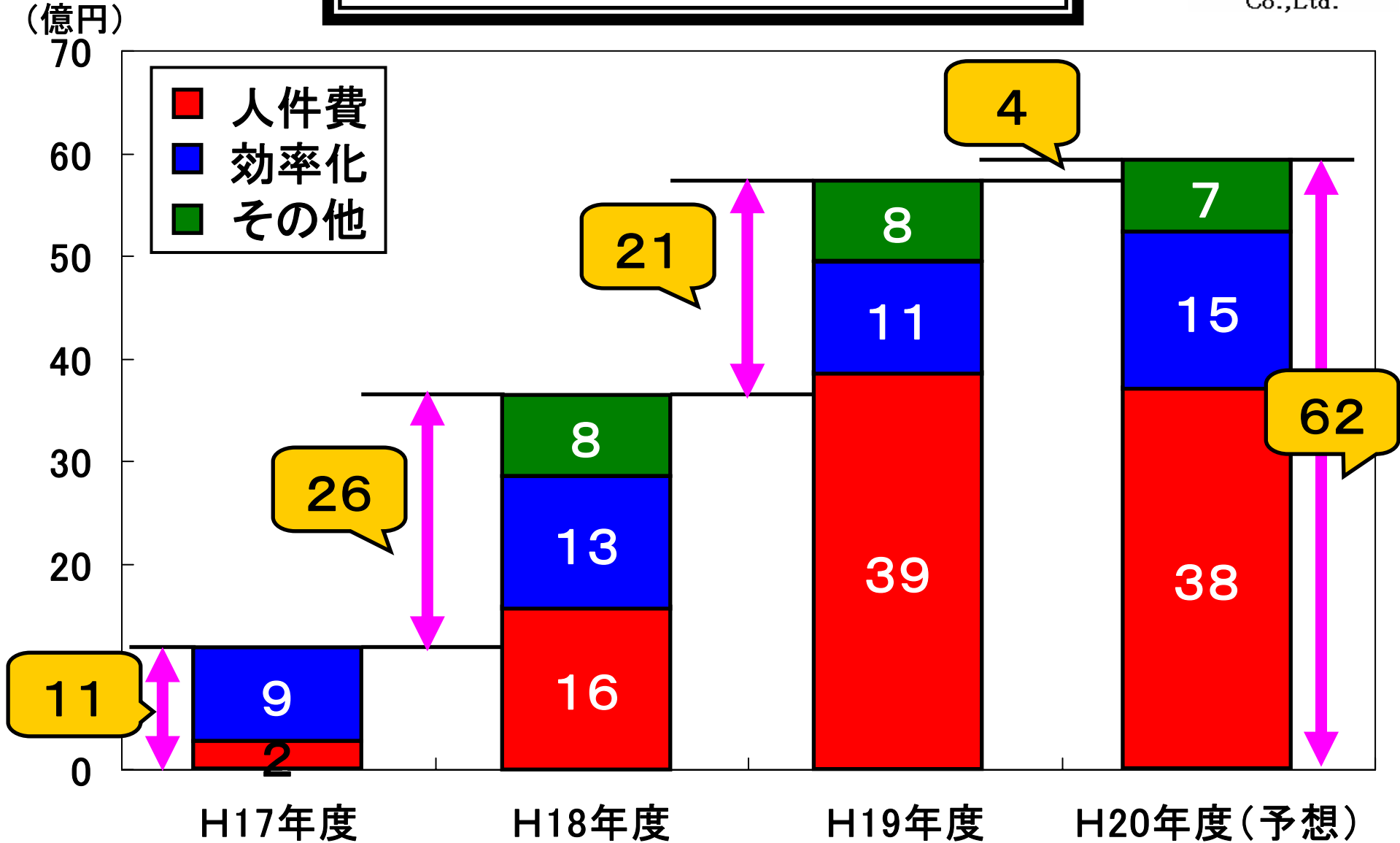




# コストダウン累計額



Chuetsu  
Pulp & Paper  
Co.,Ltd.





Chuetsu  
Pulp & Paper  
Co.,Ltd.

# 連結経常利益率推移

