

# 平成20年3月期 中間決算概要



中越パルプ工業株式会社

Chuetsu Pulp & Paper Co.,Ltd.

# 業績概要【連結】



Chuetsu  
Pulp & Paper  
Co.,Ltd.

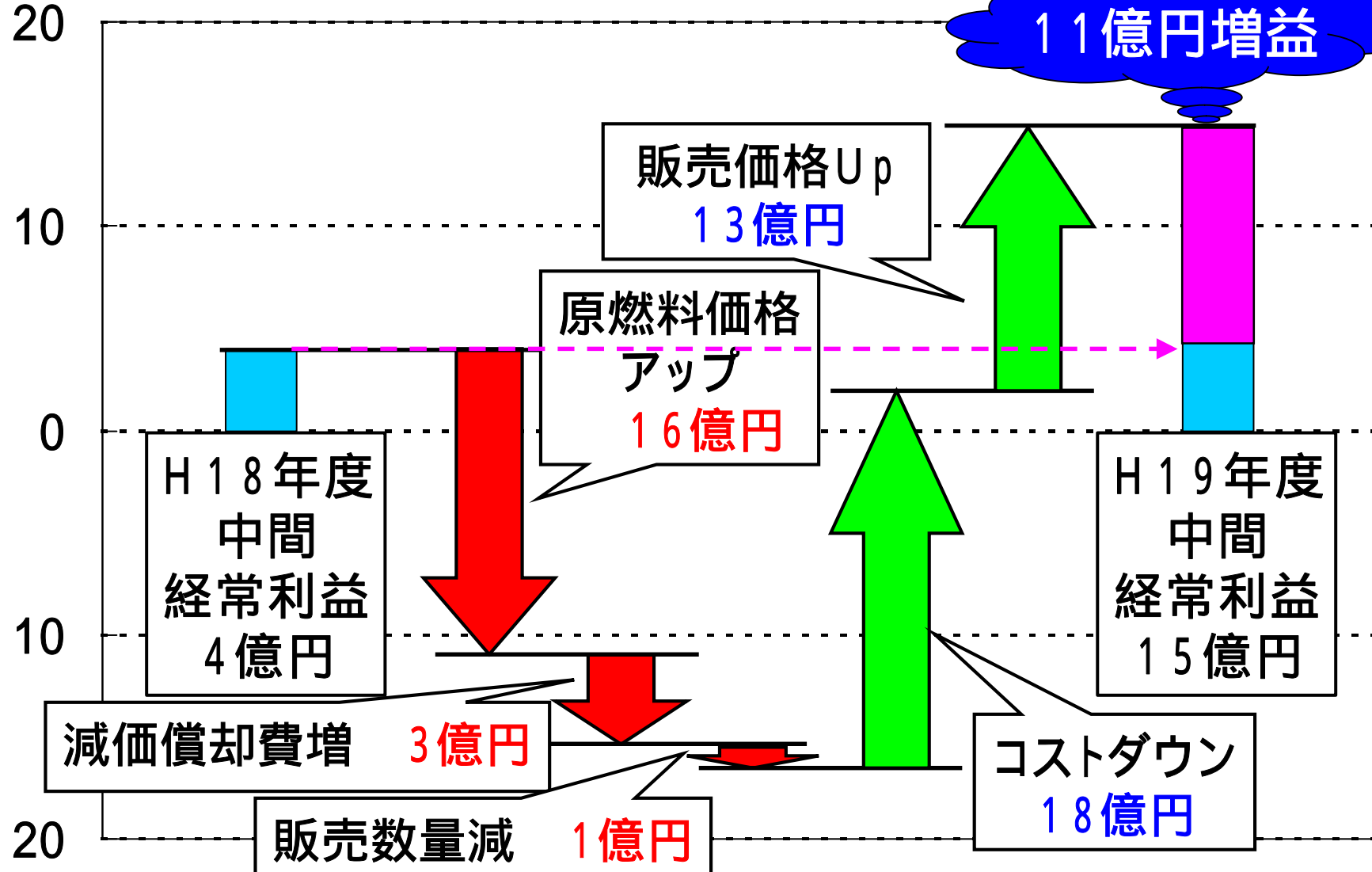
	H19 / 3月期 中間	H20 / 3月期 中間	前期実績比
	金額(百万円)	金額(百万円)	金額(百万円) (増減率 %)
売上高	55,603	55,504	99 ( 0.2 )
営業利益	428	1,568	+ 1,140 (+ 266.5)
経常利益	344	1,450	+ 1,106 (+ 321.2)
当期純利益	42	628	+ 670 ( - )



Chuetsu  
Pulp & Paper  
Co., Ltd.

# 連結経常利益増減要因

(億円)




# 原燃料価格アップの内訳



Chuetsu  
Pulp & Paper  
Co.,Ltd.

	億円
原燃料価格アップ	16
原木チップ	10
新聞古紙	5
重油	1



うち為替	5	116.02	119.35	¥/US\$
		86.28	100.46	¥/A\$

# コストダウンの内訳



Chuetsu  
Pulp & Paper  
Co.,Ltd.

	億円	
コストダウン	18	<p>請負 物流費 3 エネルギー効率 3 人件費 12</p>
人件費	12	
エネルギー効率	3	
請負、物流費	3	
期末人員数	287人	H18/9末 2,304    H19/9末 2,017



Chuetsu  
Pulp & Paper  
Co.,Ltd.

# 連結貸借対照表

(単位;百万円)

	H19 / 9末	H19 / 3末	差 異
総 資 産	152,053	154,882	2,829
純 資 産	51,888	51,807	+ 81

## 総資産主なる差異内訳(億円)

有形固定資産 3 (取得 50、償却 46、除却等 1)

現預金 6、売上債権 23、棚卸資産 3、投資有価証券 2 他

## 純資産主なる差異内訳(億円)

当期純利益 6、配当 3、有価証券評価 2 他

# 連結キャッシュフロー



Chuetsu  
Pulp & Paper  
Co.,Ltd.

(単位;百万円)

	19年度 中間期	18年度 中間期	差 異
営業活動	4,351	3,665	+686
投資活動	3,716	1,085	2,631
財務活動	1,291	2,368	+1,077
現金及び現金 同等物残高	1,999	2,065	67
現金及び現金 同等物増減	655	+212	867

営業活動差異(億円): 営業利益増 **10**、減価償却費 **3**、たな卸資産増 **4** 他

投資活動差異(億円): 投資有価証券売却減 **11**、有形固定資産取得増 **14** 他

財務活動差異(億円): 短期借入金増 **20**、長期借入金減 **3**、自己株式売却減 **6** 他

# 有形固定資産増減明細 (連結)



Chuetsu  
Pulp & Paper  
Co.,Ltd.

(単位;百万円)

	期首残高	増 加	減 価 償 却	除却等	期末残高	差 異
中越パルプ	86,224	4,817	4,244	97	86,700	+476
連結子会社	5,690	248	364	18	5,556	134
合 計	91,914	5,065	4,608	115	92,256	+342

主なる設備の取得:

川内;排水処理設備能力増強、高岡(能町);DIP品質対策



# 有利子負債(連結)



Chuetsu  
Pulp & Paper  
Co.,Ltd.

(単位;百万円)

	H19 / 9末	H19 / 3末	差	異
中越パルプ	61,897	62,445		548
連結子会社	1,683	2,072		389
合計	63,580	64,517		937

# 計画概要【連結】



Chuetsu  
Pulp & Paper  
Co.,Ltd.

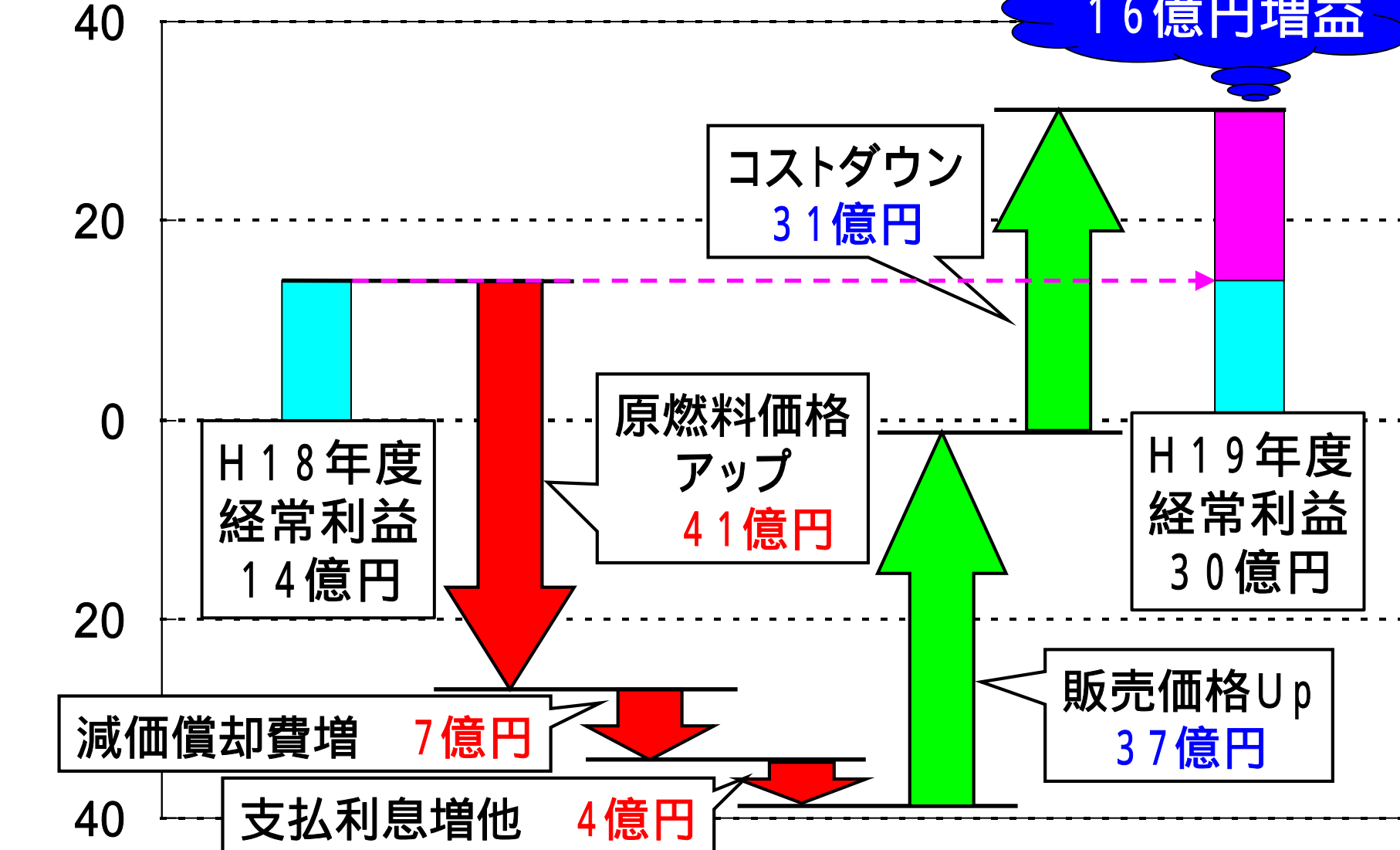
	H18年度	H19年度	前年実績比
	金額(百万円)	金額(百万円)	金額(百万円) (増減率%)
売上高	112,942	115,000	+2,058 (+1.8)
営業利益	1,778	3,700	+1,922 (+108.0)
経常利益	1,395	3,000	+1,605 (+115.0)
当期純利益	1,773	1,400	+3,173 (-)

# H19年度計画連結経常利益 対 H18年度実績 差異要因



Chuetsu  
Pulp & Paper  
Co.,Ltd.

(億円)

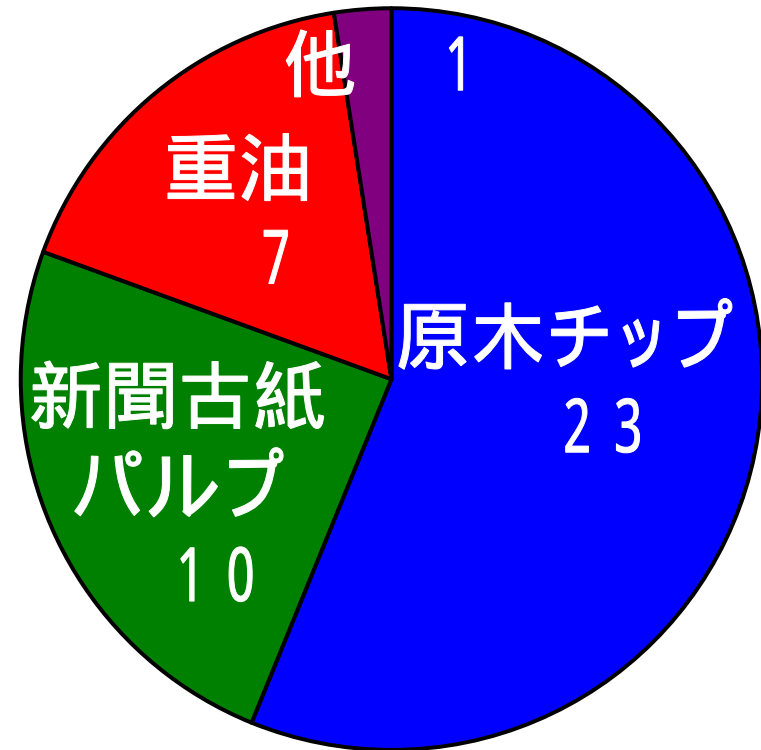


# 原燃料価格アップの内訳



Chuetsu  
Pulp & Paper  
Co.,Ltd.

	億円
原燃料価格アップ	41
原木チップ	23
新聞古紙・パルプ	10
重油	7
子会社原料	1




うち為替	6	117.30	118.70	¥/US\$
		89.23	100.45	¥/A\$

# コストダウンの内訳



Chuetsu  
Pulp & Paper  
Co.,Ltd.

	億円
コストダウン	31
人件費	19
エネルギー効率	7
請負、物流費	5
期末人員数	130人

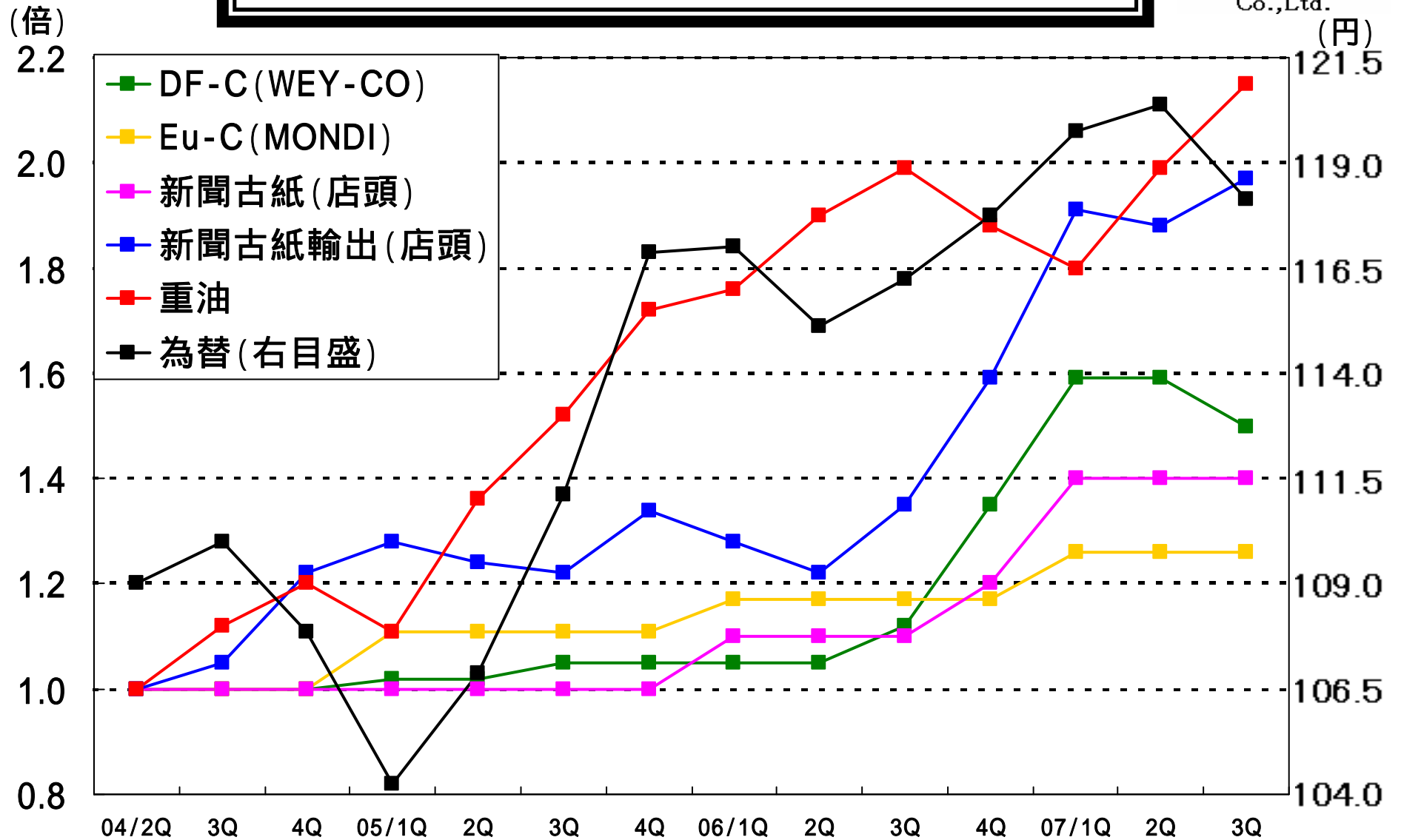


H19/3末 2,138    H20/3末 2,008

# 主要原燃料価格の推移



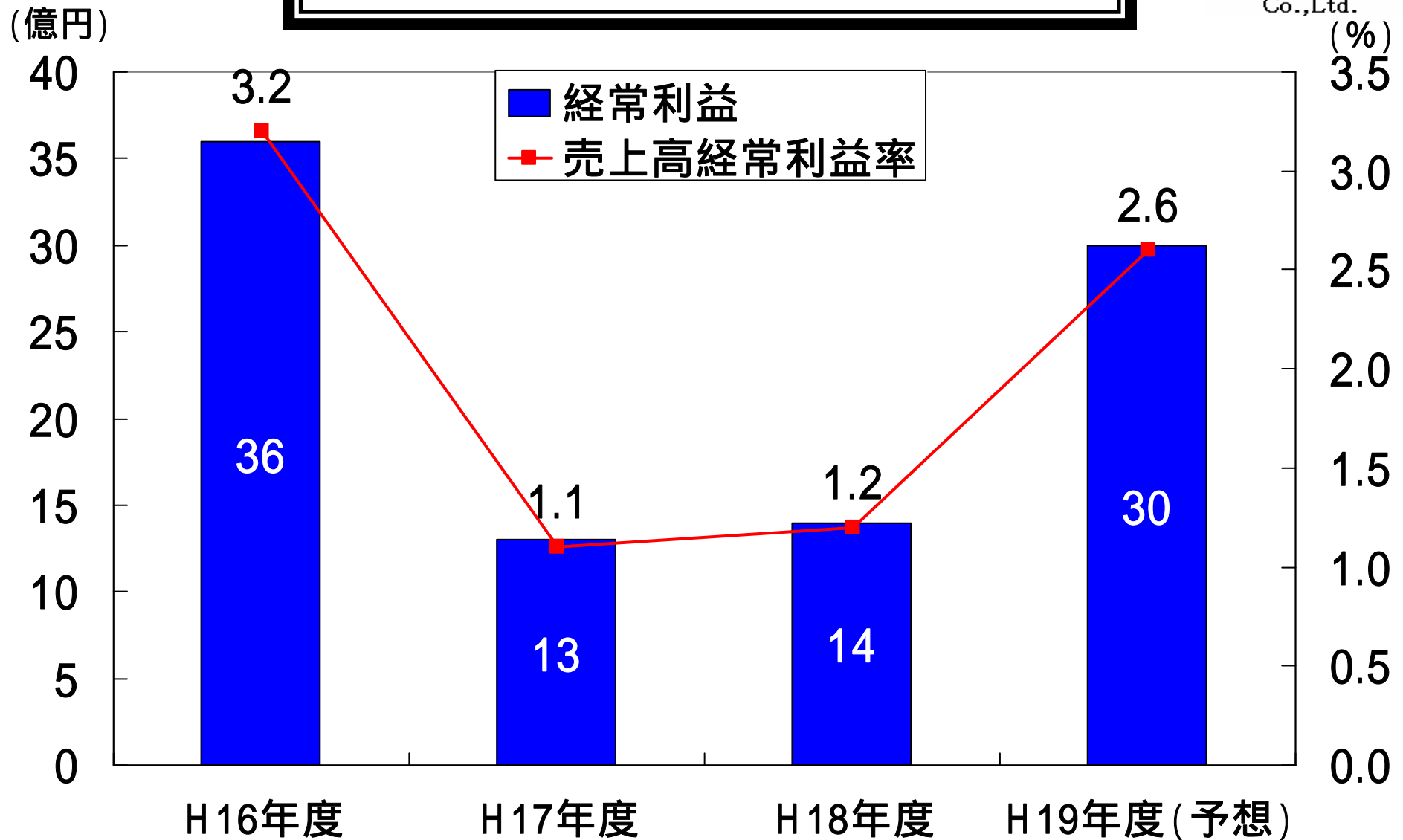
Chuetsu  
Pulp & Paper  
Co.,Ltd.





Chuetsu  
Pulp & Paper  
Co.,Ltd.

# 連結經常利益率推移

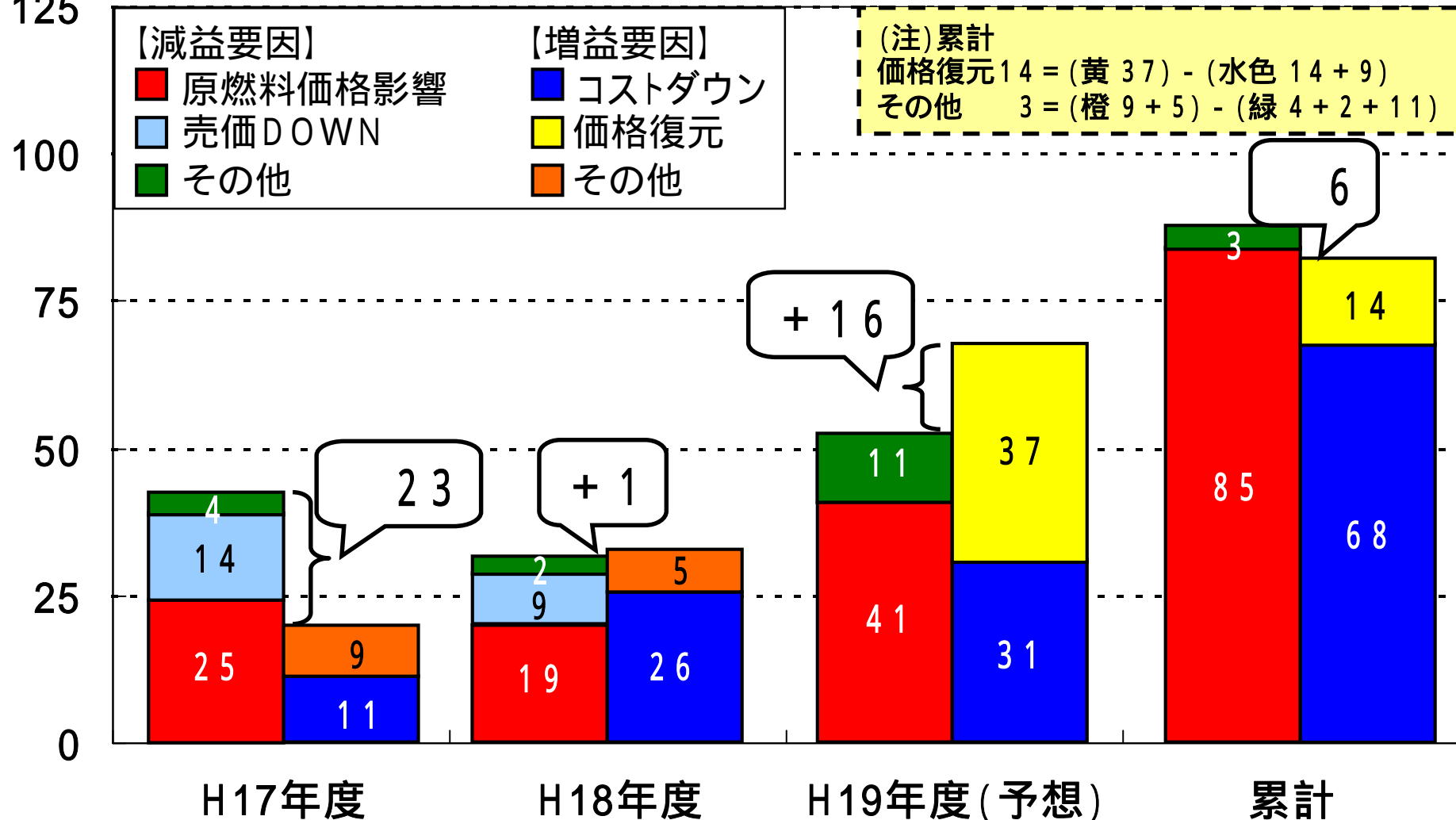




Chuetsu  
Pulp & Paper  
Co.,Ltd.

# 原燃料価格・コストダウン・製品価格 影響の推移(対前年度増減要因)

(億円)  
125

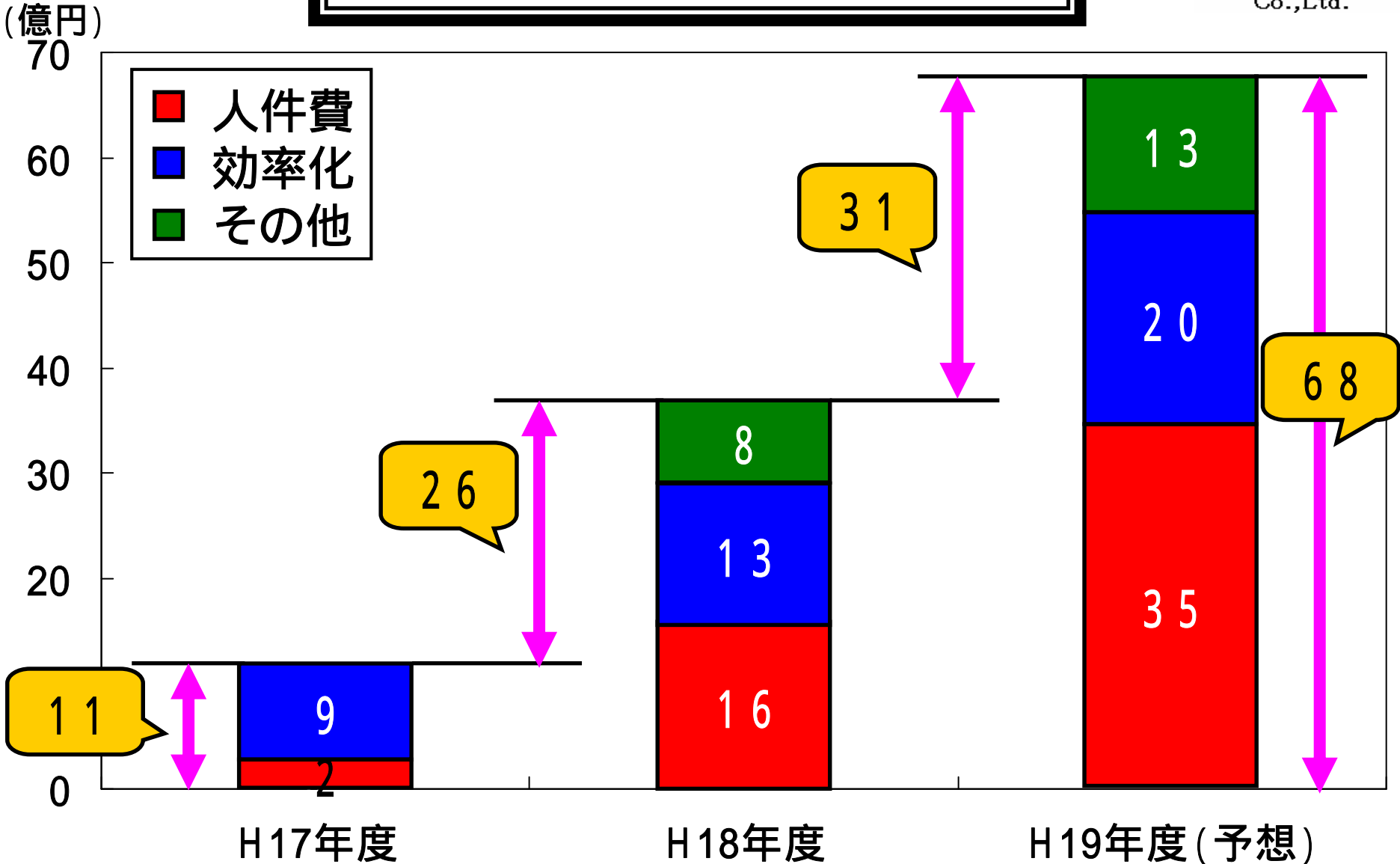




# コストダウン累計額



Chuetsu  
Pulp & Paper  
Co.,Ltd.



# 本社機能の高岡移転について

- 目的：
- ・本社工場としての機能強化と  
運営体制の一層の効率化
  - ・現本社ビルの有効活用

- 日程：
- ・2009年3月 移転予定
  - ・2010年9月 銀座新ビル完成