

# 平成22年3月期 決算概要



中越パルプ工業株式会社

※本資料は百万円未満を切り捨てて表示してあります

# 業績概要【連結】



Chuetsu  
Pulp & Paper  
Co.,Ltd.

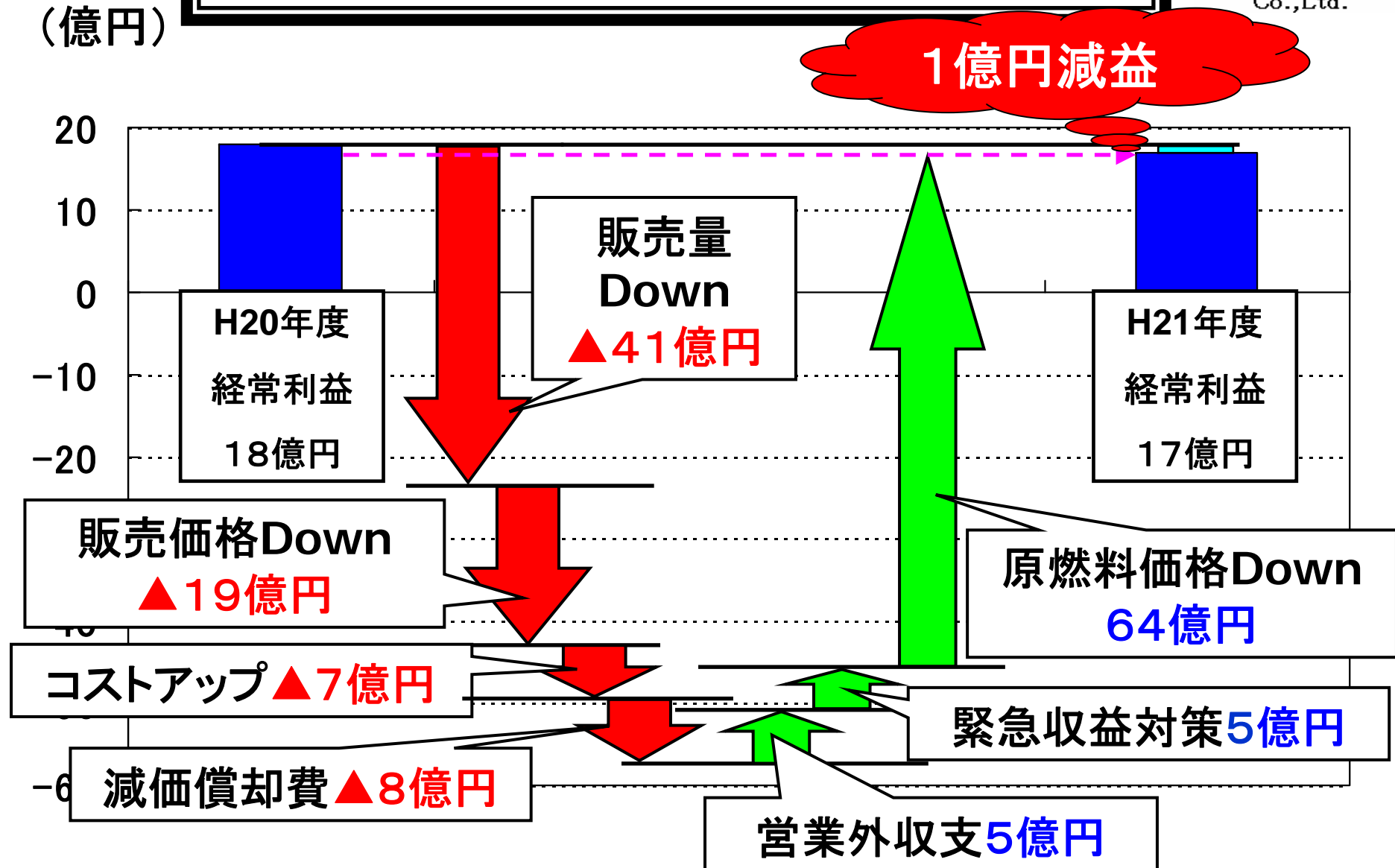
	H22／3月期	H21／3月期	差異
	金額(百万円)	金額(百万円)	金額(百万円)
売上高	100,406	110,241	▲9,835
営業利益	2,421	2,964	▲543
経常利益	1,741	1,816	▲75
当期純利益	24	632	▲608



Chuetsu  
Pulp & Paper  
Co.,Ltd.

# 連結経常利益増減要因

(億円)





Chuetsu  
Pulp & Paper  
Co.,Ltd.

# 原燃料価格ダウンの内訳

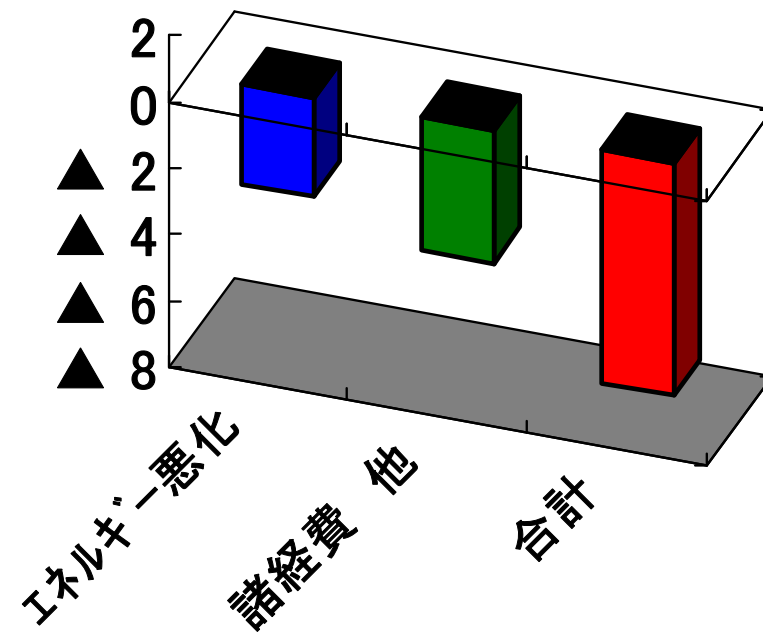
	(億円)	
原燃料価格ダウン	64	
原木チップ	30	
新聞古紙	15	
重油他燃料	12	
薬品他	7	
うち為替	15	103.50 → 93.14¥/U\$
		91.97 → 78.58¥/A\$



Chuetsu  
Pulp & Paper  
Co.,Ltd.

# コストアップの内訳

	(億円)
コストアップ	▲7
エネルギー悪化	▲3
諸経費 他	▲4



期末人員数	▲38人	21/3末 2,004→22/3末 1,966
生産数量(中パ)	▲6万t	20年度 86万t→21年度 80万t

# 連結貸借対照表



Chuetsu  
Pulp & Paper  
Co.,Ltd.

(単位:百万円)

	H22/3末	H21/3末	差 異
総 資 産	139,156	145,695	▲6,539
純 資 産	50,246	50,540	▲294
自己資本比率(%)	36.1	34.7	+1.4

## 総資産主なる差異内訳(億円)

現預金▲11、有形固定資産▲14、売上債権▲9、  
商品及び製品▲12、原材料及び貯蔵品▲12、流動資産他▲10、  
投資有価証券 6、長短・繰延税金資▲3 他

## 純資産主なる差異内訳(億円)

配当▲7、評価差額金(有価証券評価等)4 他

# 連結キャッシュフロー



Chuetsu  
Pulp & Paper  
Co.,Ltd.

(単位;百万円)

	H21年度	H20年度
営業活動	16,068	4,394
投資活動	▲9,160	▲8,131
財務活動	▲7,992	4,913
現金及び現金同等物残高	1,477	2,563
現金及び現金同等物増減	▲1,085	+1,171

営業活動内訳(億円):税金等調整前当期純利益 1、減価償却費 106、固定資産除却損 8、  
売上債権減少 9、災害損失引当金 5、棚卸資産減少 25 他

投資活動内訳(億円):有形固定資産取得 ▲93 他

財務活動内訳(億円):短期借入金増加 4、長期借入金減少 ▲77、配当 ▲7



Chuetsu  
Pulp & Paper  
Co.,Ltd.

# 有形固定資産増減明細 (連結)

(単位;百万円)

	期首 残高	増加	減価 償却	除却等	期末 残高	差異
中越パルプ	85,418	9,451	9,906	746	84,217	▲1,201
連結子会社	6,309	418	627	12	6,088	▲221
(連結調整)	▲1,793	▲13	▲46	-	▲1,760	33
合計	89,934	9,856	10,487	758	88,545	▲1,389

主なる設備の取得：川内;パルプ生産最大化、高岡(能町);木質燃料ボイラー



# 有利子負債(連結)



Chuetsu  
Pulp & Paper  
Co.,Ltd.

(単位;百万円)

	H22/3末	H21/3末	差	異
中越パルプ	60,857	67,309	▲6,452	
連結子会社	1,237	2,054	▲817	
債権流動化残高	6,300	4,416	+1,884	
合計	68,394	73,779	▲5,385	

# 計画概要【連結】



Chuetsu  
Pulp & Paper  
Co.,Ltd.

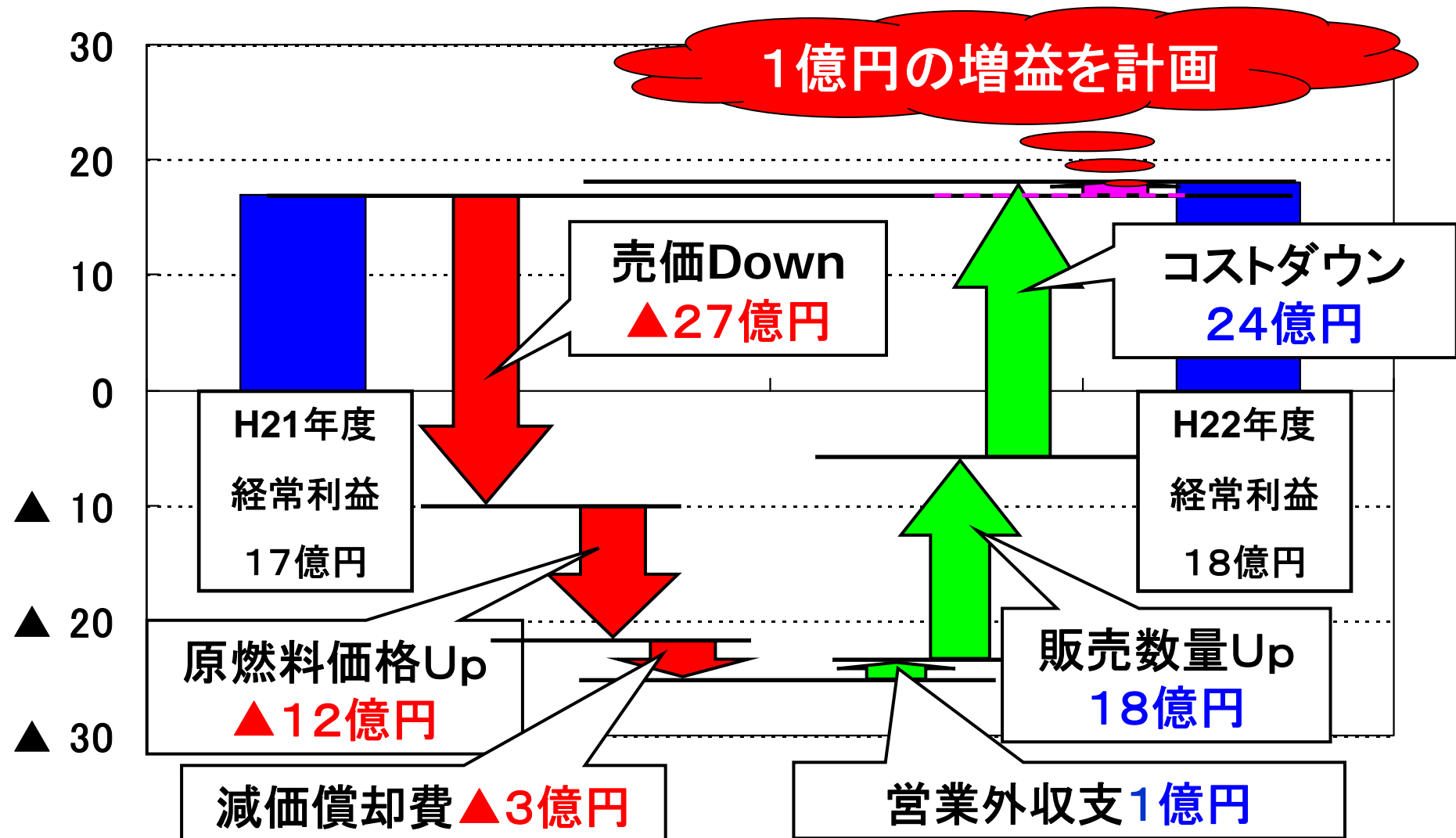
	H23／3月期 計画	H22／3月期 実績	差異
			金額(百万円) (増減率 %)
売上高	103,000	100,406	+2,594 (+2.6)
営業利益	2,500	2,421	+79 (+3.3)
経常利益	1,800	1,741	+59 (+3.4)
当期純利益	1,000	24	+976 (-)



Chuetsu  
Pulp & Paper  
Co.,Ltd.

# H22年度計画 対 H21年度実績 連結経常利益増減要因

(億円)

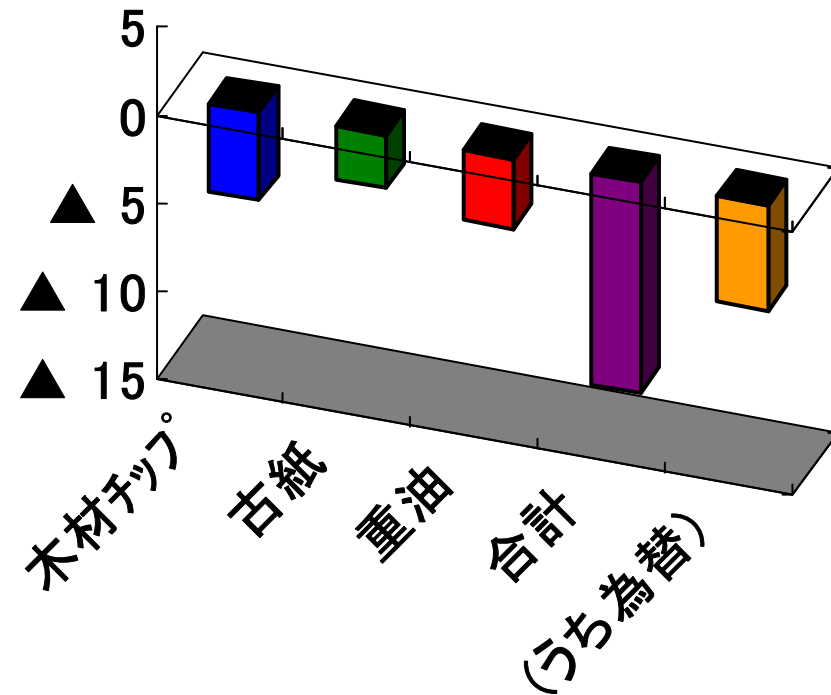




Chuetsu  
Pulp & Paper  
Co.,Ltd.

# 原燃料価格アップの内訳

	(億円)
原燃料価格アップ	▲12
原木チップ	▲5
新聞古紙	▲3
重油他燃料	▲4



うち為替 ▲6

想定為替レート 95.0¥/U\$、85.0¥/A\$

93.14→95.0¥/U\$、78.58→85.0¥/A\$

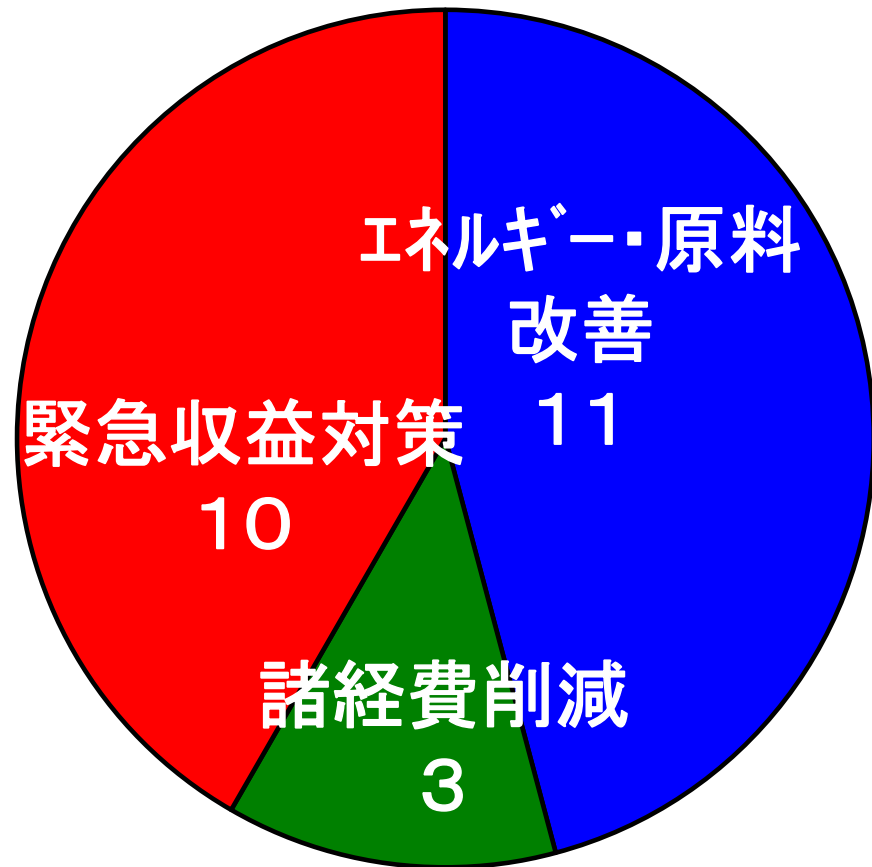
想定重油価格(ドバイ原油) 80U\$/bl

# コストダウンの内訳



Chuetsu  
Pulp & Paper  
Co.,Ltd.

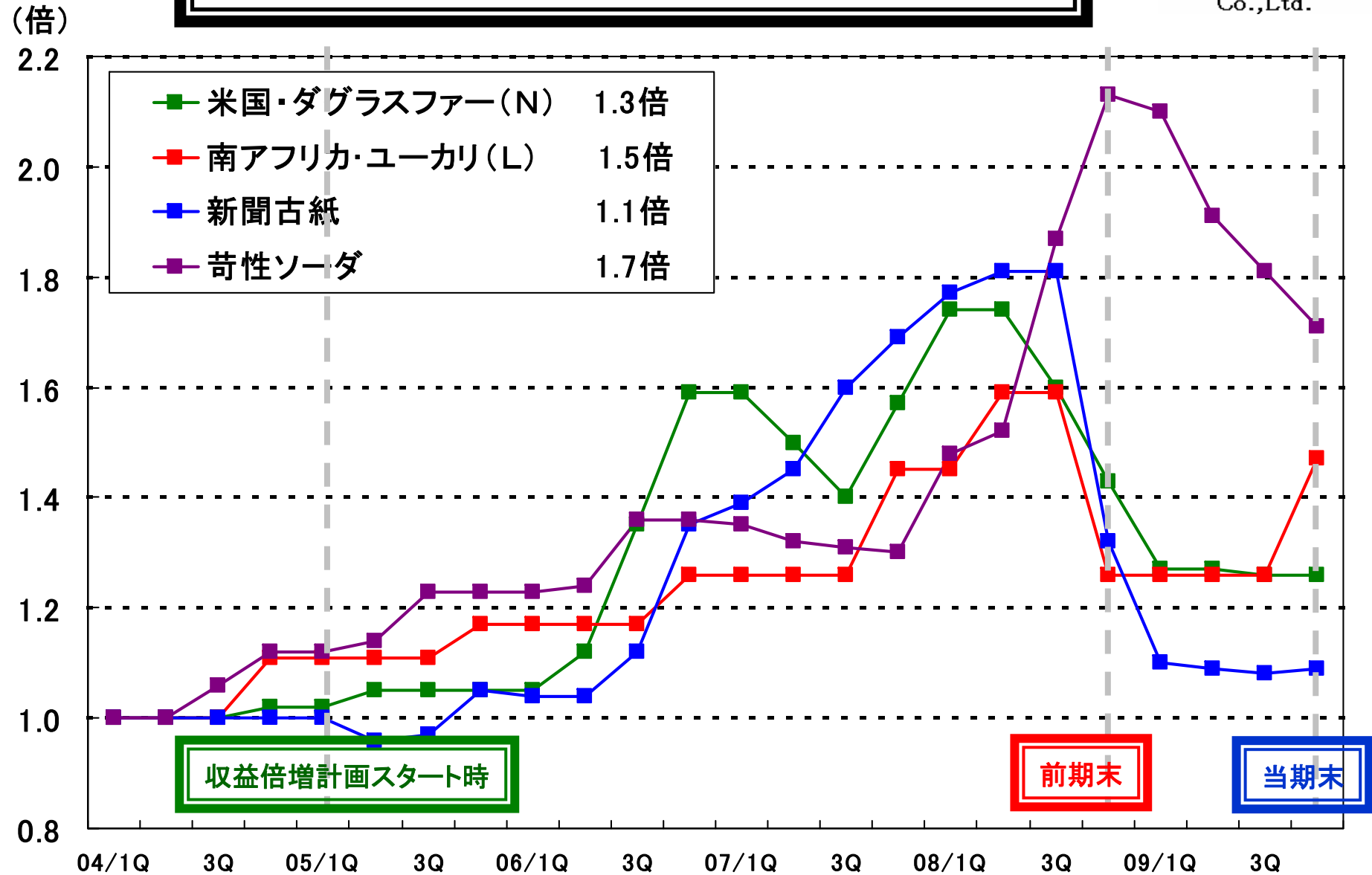
	(億円)
コストダウン	24
エネルギー・原料改善	11
諸経費削減	3
緊急収益対策	10





Chuetsu  
Pulp & Paper  
Co.,Ltd.

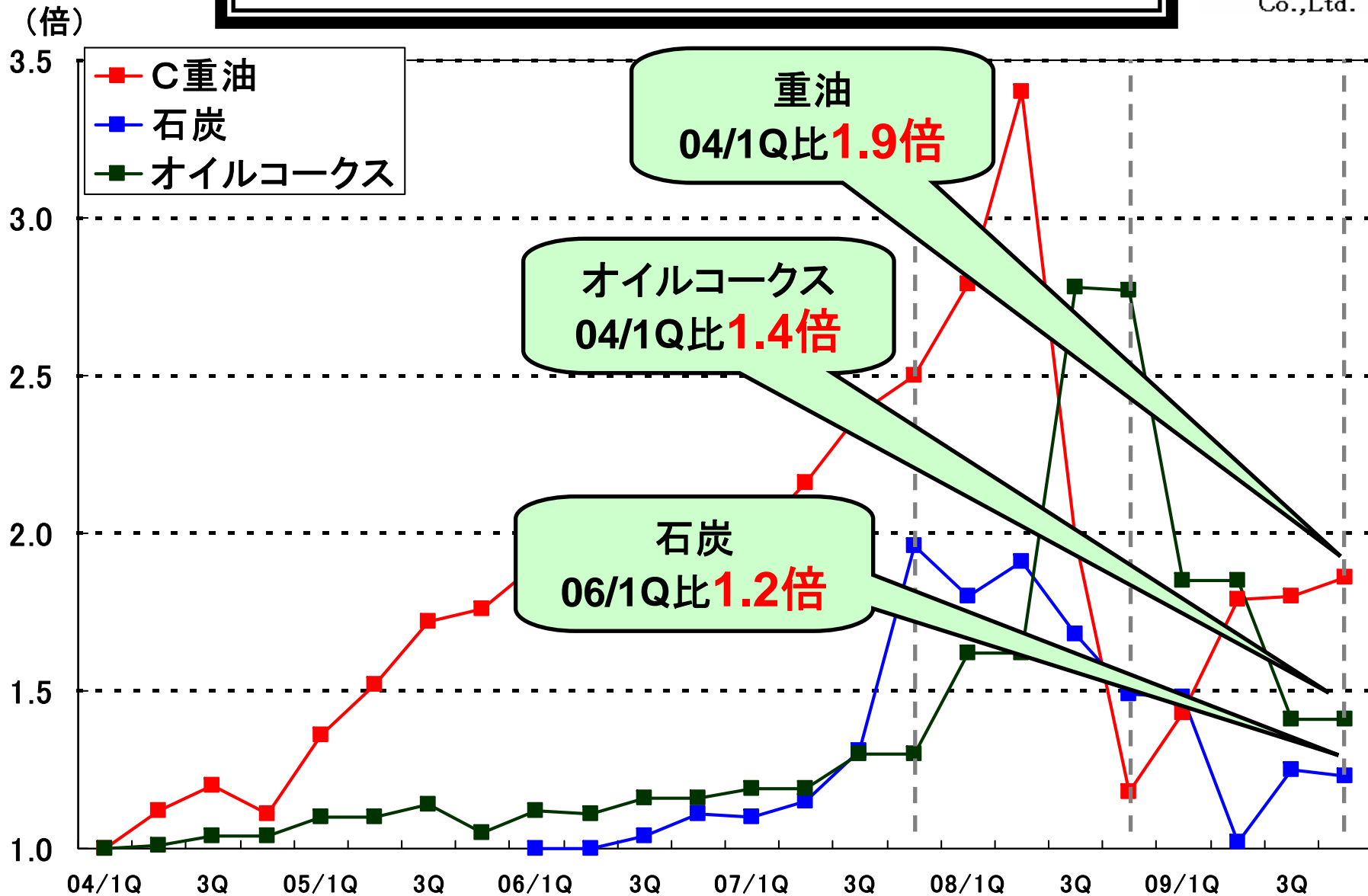
# 主要原料価格の推移





Chuetsu  
Pulp & Paper  
Co.,Ltd.

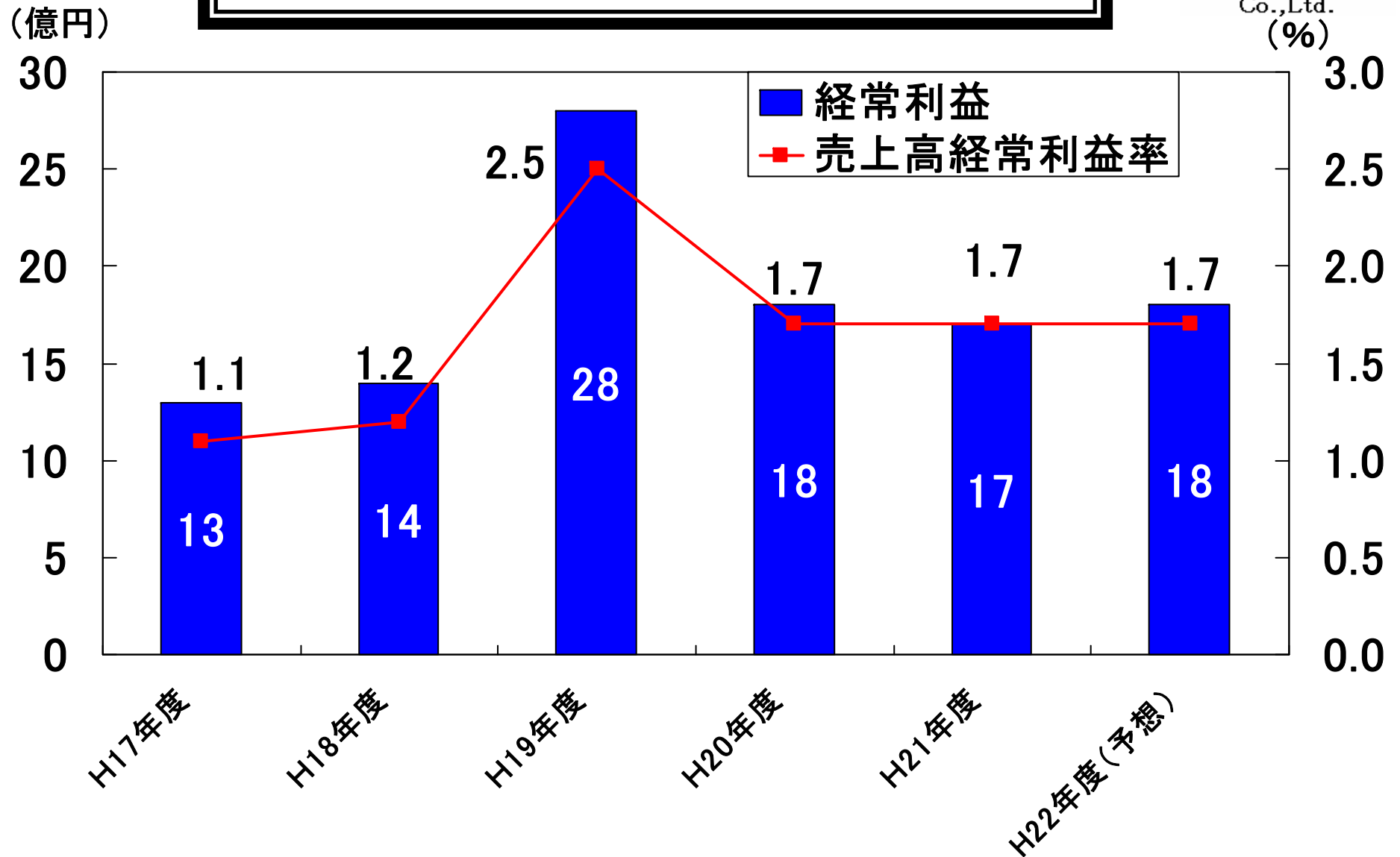
# 主要燃料価格の推移





Chuetsu  
Pulp & Paper  
Co.,Ltd.  
(%)

# 連結經常利益率推移





# メモ

---



中越パルプ工業株式会社  
Chuetsu Pulp & Paper Co., Ltd.